



16-01

**MUNICIPIO DE
TEPEACA, PUEBLA.**

**ESTADOS FINANCIEROS
DEL MUNICIPIO DE
TEPEACA**

000105

**T
E
P
E
A
C
A


P
U
E


2
0
1
8
-
2
0
2
1**

Ente Público: MUNICIPIO DE TEPEACA, PUEBLA

	2019	2018	PASIVO	2019	2018
ACTIVO					
Activo Circulante			Pasivo Circulante		
Electivo y Equivalentes	24,056,842.13	18,592,623.51	Cuentas por Pagar a Corto Plazo	3,870,854.61	6,241,810.86
Derechos a Recibir Efectivo o Equivalentes	610,365.50	778,380.23	Documentos por Pagar a Corto Plazo		
Derechos a Recibir Bienes o Servicios	1,867,919.29	6,622,214.54	Provisión a Corto Plazo de la Deuda Pública a Largo Plazo		
Inventarios			Títulos y Valores a Corto Plazo		
Almacenes			Pasivos Diferidos a Corto Plazo		
Estimación por Pérdida o Deterioro de Activos Circulantes			Fondos y Bienes de Terceros en Garantía y/o Administración a Corto Plazo		
Otros Activos Circulantes			Provisiones a Corto Plazo		
			Otros Pasivos a Corto Plazo		
Total de Activos Circulantes	26,535,126.92	25,993,218.28	Total de Pasivos Circulantes	3,870,854.61	6,241,810.86
Activo No Circulante			Pasivo No Circulante		
Inversiones Financieras a Largo Plazo			Cuentas por Pagar a Largo Plazo		
Derechos a Recibir Efectivo o Equivalentes a Largo Plazo	500,810,800.31	452,888,342.23	Documentos por Pagar a Largo Plazo		
Bienes Inmuebles, Infraestructura y Construcciones en Proceso	124,390,516.00	121,431,460.63	Deuda Pública a Largo Plazo	3,944,691.00	
Bienes Muebles	4,708,051.28	4,545,120.00	Pasivos Diferidos a Largo Plazo		
Activos Intangibles	1,147,829.43	1,147,829.43	Fondos y Bienes de Terceros en Garantía y/o en Administración a Largo Plazo		
Depreciación, Deterioro y Amortización Acumulada de Bienes			Provisiones a Largo Plazo		
Activos Diferidos					
Estimación por Pérdida o Deterioro de Activos no Circulantes			Total de Pasivos No Circulantes	3,944,691.00	
Otros Activos no Circulantes					
			Total del Pasivo	7,815,545.61	6,241,810.86
Total de Activos No Circulantes	628,761,538.16	577,727,093.43			
Total del Activo	655,296,665.08	603,720,311.71	HACIENDA PÚBLICA/PATRIMONIO		
			Hacienda Pública/Patrimonio Contribuido	554,243,344.07	554,243,344.07
			Aportaciones	554,243,344.07	554,243,344.07
			Donaciones de Capital		
			Actualización de la Hacienda Pública/Patrimonio		
			Hacienda Pública/Patrimonio Generado	93,237,775.40	43,235,156.78
			Resultados del Ejercicio (Ahorro/ Desahorro)	50,216,506.62	26,675,593.18
			Resultados de Ejercicios Anteriores	42,878,843.59	16,559,564.60
			Revalúos		
			Reservas		
			Rectificaciones de Resultados de Ejercicios Anteriores	142,025.19	1.00
			Exceso o Insuficiencia en la Actualización de la Hacienda Pública/Patrimonio		
			Resultado por Posición Monetaria		
			Resultado por Tenencia de Activos no Monetarios		
			Total Hacienda Pública/Patrimonio	647,481,119.47	597,478,500.85
			Total del Pasivo y Hacienda Pública/Patrimonio	655,296,665.08	603,720,311.71

Bajo protesta de decir verdad declaramos que los Estados Financieros y sus notas son razonablemente exactos y son responsabilidad del emisor



 LIC. RICARDO GARCÍA
 TESORERÍA MUNICIPAL


 LIC. JUAN CARLOS MORALES
 CONTROL INTERNO


 CONTROL INTERNO
 DEL MUNICIPIO DE
 TEPEACA, PUEBLA
 2018-2021


 TESORERÍA MUNICIPAL
 TEPEACA, PUEBLA.
 2018 - 2021

	2019	2018
INGRESOS Y OTROS BENEFICIOS		
Ingresos de la Gestión	18,264,802.78	13,646,685.29
Impuestos	8,775,297.88	6,802,426.24
Cuotas y Aportaciones de Seguridad Social		
Contribuciones de Mejoras		
Derechos	7,034,857.67	5,426,515.96
Productos	1,386,706.50	889,192.24
Aprovechamientos	1,067,940.73	528,550.85
Ingresos por Venta de Bienes y Prestación de Servicios		
Participaciones, Aportaciones, Convenios, Incentivos Derivados de la Colaboración Fiscal, Fondos Distintos de Aportaciones, Transferencias, Asignaciones, Subsidios y Subvenciones, y Pensiones y Jubilaciones	256,680,444.94	226,128,406.78
Participaciones, Aportaciones, Convenios, Incentivos Derivados de la Colaboración Fiscal y Fondos Distintos de Aportaciones	256,680,444.94	226,128,406.78
Transferencia, Asignaciones, Subsidios y Subvenciones, Pensiones y Jubilaciones.		
Otros Ingresos y Beneficios	642,808.54	239,058.48
Ingresos Financieros	181,082.85	239,058.48
Incremento por Variación de Inventarios		
Disminución del Exceso de Estimaciones por Pérdida o Deterioro u Obsolescencia		
Disminución del Exceso de Provisiones		
Otros Ingresos y Beneficios Varios	461,725.69	-
Total de Ingresos y Otros Beneficios	275,588,056.26	240,014,150.55
GASTOS Y OTRAS PÉRDIDAS		
Gastos de Funcionamiento	110,698,368.30	98,117,512.44
Servicios Personales	57,809,697.94	39,045,209.06
Materiales y Suministros	17,103,066.81	18,331,043.23
Servicios Generales	35,785,603.55	40,741,260.15
Transferencia, Asignaciones, Subsidios y Otras Ayudas	10,480,997.62	22,549,494.35
Transferencias Internas y Asignaciones al Sector Público	7,082,793.08	19,875,316.38
Transferencias al Resto del Sector Público		
Subsidios y Subvenciones		13,747.98
Ayudas Sociales	3,398,204.54	2,660,429.99
Pensiones y Jubilaciones		
Transferencias a Fideicomisos, Mandatos y Contratos Análogos		
Transferencias a la Seguridad Social		
Donativos		
Transferencias al Exterior		
Participaciones y Aportaciones		3,596,786.74
Participaciones		
Aportaciones		
Convenios		3,596,786.74
Intereses, Comisiones y Otros Gastos de la Deuda Pública		
Intereses de la Deuda Pública		
Comisiones de la Deuda Pública		
Gastos de la Deuda Pública		
Costo por Coberturas		
Apoyos Financieros		
Otros Gastos y Pérdidas Extraordinarias		352,484.88
Estimaciones, Depreciaciones, Deterioros, Obsolescencia y Amortizaciones		352,484.88
Provisiones		
Disminución de Inventarios		
Aumento por Insuficiencia de Estimaciones por Pérdida o Deterioro u Obsolescencia		
Aumento por Insuficiencia de Provisiones		
Otros Gastos		
Inversión Pública	104,197,200.68	88,722,278.96
Inversión Pública no Capitalizable	104,197,200.68	88,722,278.96
Total de Gastos y Otras Pérdidas	225,376,566.60	213,338,557.37
Resultados del Ejercicio (Ahorro/Desahorro)	50,211,489.66	26,675,593.18



PRESIDENCIA MUNICIPAL
TEPEACA, PUEBLA
2018-2021



TESORERÍA MUNICIPAL
TEPEACA, PUEBLA
2018 - 2021



000107



500
AÑOS

Estado de Flujos de Efectivo
Del 01 de Enero al 31 de Diciembre de 2019
(Pesos)

Ente Público: Municipio de Tepeaca, Puebla.

Concepto	2019	2018
Flujos de Efectivo de las Actividades de Operación		
Origen		
Impuestos	275,588,056.26	240,014,150.55
Cuotas y Aportaciones de Seguridad Social	8,775,297.88	6,802,426.24
Contribuciones de mejoras		
Derechos	7,034,857.67	5,426,515.96
Productos	1,386,706.50	889,192.24
Aprovechamientos	1,067,940.73	528,550.85
Ingresos por Venta de Bienes y Prestación de Servicios		
Participaciones, Aportaciones, Convenios, Incentivos Derivados de la Colaboración Fiscal y Fondos Distintos de Aportaciones.	256,680,444.94	226,128,406.78
Transferencias, Asignaciones, Subsidios y Subvenciones, y Pensiones y Jubilaciones		
Otros Orígenes de Operación	642,808.54	239,058.48
Aplicación		
Servicios Personales	121,179,365.92	124,263,793.53
Materiales y Suministros	57,809,697.94	39,045,209.06
Servicios Generales	17,103,066.81	18,331,043.23
Transferencias Internas y Asignaciones al Sector Público	35,785,603.55	40,741,260.15
Transferencias al resto del Sector Público	7,082,793.08	19,875,316.38
Subsidios y Subvenciones		13,747.98
Ayudas Sociales	3,398,204.54	2,660,429.99
Pensiones y Jubilaciones		
Transferencias a Fideicomisos, Mandatos y Contratos Análogos		
Transferencias a la Seguridad Social		
Donativos		
Transferencias al Exterior		
Participaciones		
Aportaciones		
Convenios		3,596,786.74
Otras Aplicaciones de Operación		
Flujos Netos de Efectivo por Actividades de Operación	154,408,690.34	115,750,357.02
Flujos de Efectivo de las Actividades de Inversión		
Origen		
Bienes Inmuebles, Infraestructura y Construcciones en Proceso		
Bienes Muebles		
Otros Orígenes de Inversión		
Aplicación		
Bienes Inmuebles, Infraestructura y Construcciones en Proceso	155,231,645.41	94,102,384.86
Bienes Muebles	152,119,658.76	86,753,242.17
Otras Aplicaciones de Inversión	2,949,055.37	7,349,142.69
	162,931.28	
Flujos Netos de Efectivo por Actividades de Inversión	155,231,645.41	94,102,384.86
Flujo de Efectivo de las Actividades de Financiamiento		
Origen		
Endeudamiento Neto	8,870,410.98	304,616.55
Interno		
Externo	3,944,691.00	
Otros Orígenes de Financiamiento	4,925,719.98	304,616.55
Aplicación		
Servicios de la Deuda	2,583,237.29	5,053,536.24
Interno		
Externo		
Otras Aplicaciones de Financiamiento	2,583,237.29	5,053,536.24
Flujos Netos de Efectivo por Actividades de Financiamiento	6,287,173.69	4,748,919.69
Incremento/Disminución Neta en el Efectivo y Equivalentes al Efectivo	5,464,218.62	16,899,052.47
Efectivo y Equivalentes al Efectivo al Inicio del Ejercicio	18,592,623.51	1,693,571.04
Efectivo y Equivalentes al Efectivo al Final del Ejercicio	24,056,842.13	18,592,623.51

Basados en los datos que nos fueron suministrados, declaramos que los Estados Financieros y sus notas, son razonablemente correctos y son responsabilidad del emisor.

L.C. SERGIO SALAZAR GARCÍA PEREGRINA
PRESIDENTE MUNICIPAL
PRESIDENCIA MUNICIPAL
TEPEACA, PUEBLA.
2018-2021

C.P. HUGO MARTÍNEZ
TESORERO MUNICIPAL
TESORERÍA MUNICIPAL
TEPEACA, PUEBLA.
2018 - 2021

TEPEACA
OFICINA DE CONTROLES
DEL MUNICIPIO DE
TEPEACA, PUEBLA
2018-2021



500 AÑOS

Estado de Variación en la Hacienda Pública
Del 01 de Enero al 31 de Diciembre de 2019
(Pesos)
Municipio de Tepeaca, Puebla.

Ente Público:

Concepto	Hacienda Pública / Patrimonio Contribuido	Hacienda Pública / Patrimonio Generado de Ejercicios Anteriores	Hacienda Pública / Patrimonio Generado del Ejercicio	Exceso o Insuficiencia en la Actualización de la Hacienda Pública / Patrimonio.	Total
Hacienda Pública / Patrimonio Contribuido Neto de 2018	554,243,344.07				554,243,344.07
Aportaciones	554,243,344.07				554,243,344.07
Donaciones de Capital					
Actualización de la Hacienda Pública / Patrimonio					
Hacienda Pública / Patrimonio Generado Neto de 2018		16,559,563.60	26,675,593.18		43,235,156.78
Resultados del Ejercicio (Ahorro/Desahorro)		16,559,563.60	26,675,593.18		26,675,593.18
Resultados de Ejercicios Anteriores					
Revalúos					16,559,564.60
Reservas					
Rectificaciones de Resultados de Ejercicios Anteriores		1.00			1.00
Exceso o Insuficiencia en la Actualización de la Hacienda Pública / Patrimonio Neto de 2019					
Resultado por Posición Monetaria					
Resultado por Tenencia de Activos no Monetarios					
Hacienda Pública / Patrimonio Neto Final de 2018	554,243,344.07	16,559,563.60	26,675,593.18		597,478,500.85
Cambios en la Hacienda Pública / Patrimonio Contribuido Neto de 2019					
Aportaciones					
Donaciones de Capital					
Actualización de la Hacienda Pública / Patrimonio					
Variaciones de la Hacienda Pública / Patrimonio Generado Neto de 2019		26,675,593.18	23,321,608.48		49,997,201.66
Resultados del Ejercicio (Ahorro/Desahorro)			50,211,489.66		50,211,489.66
Resultados de Ejercicios Anteriores		26,675,593.18	27,031,907.37		356,314.19
Revalúos					
Reserva					
Rectificaciones de Resultados de Ejercicios Anteriores			142,026.19		142,026.19
Cambios en el Exceso o Insuficiencia en la Actualización de la Hacienda Pública / Patrimonio Neto de 2019					
Resultado por Posición Monetaria					
Resultado por Tenencia de Activos no Monetarios					
Hacienda Pública / Patrimonio Neto Final de 2019	554,243,344.07	43,235,156.78	49,997,201.66		647,475,702.51

Por la verdad declaramos que los Estados Financieros y del Patrimonio, son razonablemente correctos y son responsables de la información que se presenta en los mismos.

ÓRGANO
RESPONSABLE DEL MUNICIPIO DE TEPEACA, PUEBLA
2018-2021

ESTADOS FINANCIEROS Y DEL PATRIMONIO
C.P. HÉCTOR RAMÍREZ BARRERA
TESORERO MUNICIPAL

TESORERÍA MUNICIPAL
TEPEACA, PUEBLA
2018-2021

000109



500
AÑOS

TEPEACA
MUNICIPIO

Estado de Analítico del Activo
Del 01 de Enero al 31 de Marzo de 2019
(Pesos)

Municipio de Tepeaca, Puebla

Ente Público:

Concepto	Saldo Inicial	Cargos del Periodo	Abonos del Periodo	Saldo Final	Variación del Periodo
ACTIVO	603,723,721.71	861,045,053.33	809,472,109.96	655,296,665.08	51,572,943.37
<i>Activo Circulante</i>					
Efectivo y Equivalentes	25,996,628.28	705,813,407.92	705,274,909.28	26,535,126.92	538,498.64
Derechos a Recibir Efectivo o Equivalentes	18,592,623.51	352,191,187.18	346,726,968.56	24,056,842.13	5,464,218.62
Derechos a Recibir Bienes o Servicios	778,380.23	327,552,123.27	327,720,138.00	610,365.50	168,014.73
Inventarios	6,622,214.54	25,981,256.49	30,735,551.74	1,867,919.29	4,754,295.25
Almacenes	3,410.00	88,840.98	92,250.98	-	3,410.00
Estimación por Pérdida o Deterioro de Activos Circulantes	-	-	-	-	-
Otros Activos Circulantes	-	-	-	-	-
<i>Activo No Circulante</i>					
Inversiones Financieras a Largo Plazo	577,727,093.43	155,231,645.41	104,197,200.68	628,761,538.16	51,034,444.73
Derechos a Recibir Efectivo o Equivalentes a Largo Plazo	452,888,342.23	152,119,658.76	104,197,200.68	500,810,800.31	47,922,458.08
Bienes Inmuebles, Infraestructura y Construcciones en Proceso	121,441,460.63	2,949,055.37	-	124,390,516.00	2,949,055.37
Bienes Muebles	4,545,120.00	162,931.28	-	4,708,051.28	162,931.28
Activos Intangibles	1,147,829.43	-	-	1,147,829.43	-
Depreciación, Deterioro y Amortización Acumulada de Bienes	-	-	-	-	-
Activos Diferidos	-	-	-	-	-
Estimación por Pérdida o Deterioro de Activos no Circulantes	-	-	-	-	-
Otros Activos no Circulantes	-	-	-	-	-

Bajo protesta de decir verdad declaramos que los Estados Financieros y sus notas, son razonablemente correctos y son responsabilidad del emisor.

LIC. SERGIO SALOMÓN
PRESIDENTE MUNICIPAL

C.P. HUGO JOSÉ GARCÍA BAEZ SANCHEZ
TESORERO MUNICIPAL

SECRETARÍA MUNICIPAL
LIC. RUIRAN ALEJANDRO PAREDES CASTAÑEDA
RESPONSABLE DEL ÓRGANO INTERNO DE CONTROL



RESIDENCIA MUNICIPAL
TEPEACA, PUEBLA.
2018-2021

TESORERÍA MUNICIPAL
TEPEACA, PUEBLA.
2018 - 2021

SECRETARÍA
INTERNO
DE CONTROL
DEL MUNICIPIO DE
TEPEACA, PUEBLA
2018-2021

000110

Ente Público:

Municipio de Tepeaca, Puebla

Rubro de ingresos	Ingreso					Diferencia
	Estimado	Ampliaciones y Reducciones	Modificado	Devengado	Recaudado	
Impuestos	7,983,085.44	792,212.44	8,775,297.88	8,775,297.88	8,775,297.88	792,212.44
Cuotas y Aportaciones de Seguridad Social	-	-	-	-	-	-
Contribuciones de Mejoras	-	-	-	-	-	-
Derechos	7,270,890.48	271,406.06	6,999,484.42	6,999,484.42	6,999,484.42	271,406.06
Productos	931,898.88	490,180.87	1,422,079.75	1,422,079.75	1,426,079.75	494,180.87
Aprovechamientos	501,608.28	566,332.45	1,067,940.73	1,067,940.73	1,067,940.73	566,332.45
Ingresos por Ventas de Bienes, Prestación de Servicios y Otros Ingresos	-	-	-	-	-	-
Participaciones, Aportaciones, Convenios, Incentivos Derivados de la Colaboración Fiscal y Fondos Distintos de Aportaciones, Transferencias, Asignaciones, Subsidios y Subvenciones, y Pensiones y Jubilaciones	181,554,456.02	75,125,988.92	256,680,444.94	256,680,444.94	246,409,594.79	64,855,138.77
Ingresos Derivados de Financiamientos	-	3,944,691.00	3,944,691.00	3,944,691.00	3,944,691.00	3,944,691.00
Total	198,241,939.10	80,647,999.62	278,889,938.72	278,889,938.72	268,623,088.57	70,381,149.47
					Ingresos excedentes	
Estado Analítico de Ingresos Por Fuente de Financiamiento	Ingreso					Diferencia
	Estimado	Ampliaciones y Reducciones	Modificado	Devengado	Recaudado	
Ingresos del Poder Ejecutivo Federal o Estatal y de los Municipios	198,241,939.10	76,703,308.62	274,945,247.72	274,945,247.72	264,678,397.57	66,436,458.47
Impuestos	7,983,085.44	792,212.44	8,775,297.88	8,775,297.88	8,775,297.88	792,212.44
Cuotas y Aportaciones de Seguridad Social	-	-	-	-	-	-
Contribuciones de Mejoras	-	-	-	-	-	-
Derechos	7,270,890.48	271,406.06	6,999,484.42	6,999,484.42	6,999,484.42	271,406.06
Productos	931,898.88	490,180.87	1,422,079.75	1,422,079.75	1,426,079.75	494,180.87
Aprovechamientos	501,608.28	566,332.45	1,067,940.73	1,067,940.73	1,067,940.73	566,332.45
Participaciones, Aportaciones, Convenios, Incentivos Derivados de la Colaboración Fiscal y Fondos Distintos de Aportaciones	181,554,456.02	75,125,988.92	256,680,444.94	256,680,444.94	246,409,594.79	64,855,138.77
Transferencias, Asignaciones, Subsidios y Subvenciones, y Pensiones y Jubilaciones	-	-	-	-	-	-
Ingresos de los Entes Públicos de los Poderes Legislativo y Judicial, de los Organos Autónomos y del Sector Paraestatal o Paramunicipal, así como de las Empresas Productivas del Estado	-	-	-	-	-	-
Cuotas y Aportaciones de Seguridad Social	-	-	-	-	-	-
Productos	-	-	-	-	-	-
Ingresos por Ventas de Bienes, Prestación de Servicios y Otros Ingresos	-	-	-	-	-	-
Transferencias, Asignaciones, Subsidios y Subvenciones, y Pensiones y Jubilaciones	-	-	-	-	-	-
Ingresos derivados de financiamiento	-	3,944,691.00	3,944,691.00	3,944,691.00	3,944,691.00	3,944,691.00
Ingresos Derivados de Financiamientos	-	3,944,691.00	3,944,691.00	3,944,691.00	3,944,691.00	3,944,691.00
Total	198,241,939.10	80,647,999.62	278,889,938.72	278,889,938.72	268,623,088.57	70,381,149.47
					Ingresos excedentes	

Por lo tanto a la verdad declaramos que los Estados Financieros y sus notas, son razonablemente correctos y son responsabilidad del emisor.

LIC. SERGIO BALDI
PRESIDENTE MUNICIPAL

PRESIDENCIA MUNICIPAL
TEPEACA, PUEBLA.
2018-2021

C.P. NUGO J. RAMÍREZ BANCHEZ
TESORERÍA MUNICIPAL

TESORERÍA MUNICIPAL
TEPEACA, PUEBLA.
2018 - 2021

LIC. JUAN CARLOS RAMÍREZ BANCHEZ
CONTADOR PÚBLICO

INTERNO
DE CONTROL
DEL MUNICIPIO DE
TEPEACA, PUEBLA
2018-2021

000112

Estado Analítico del Ejercicio del Presupuesto de Egresos
Clasificación por Objeto del Gasto (Capítulo y Concepto)
Del 01 de Enero al 31 de Diciembre de 2019
(Pesos)

Ente Público:

Municipio de Tepic, Puebla

Concepto	Egresos					Subejercicio
	Aprobado	Ampliaciones/ (Disminuciones)	Modificado	Devengado	Pagado	
Servicios Personales	40,448,616.00	17,361,081.94	57,809,697.94	57,809,697.94	57,609,129.41	0.00
Remuneraciones al Personal de Carácter Permanente	37,061,551.80	18,213,211.02	55,274,762.82	55,274,762.82	55,002,194.29	0.00
Remuneraciones al Personal de Carácter Transitorio	0.00	11,893.35	11,893.35	11,893.35	11,893.35	0.00
Remuneraciones Adicionales y Especiales	2,620,000.20	-125,445.69	2,494,554.51	2,494,554.51	2,566,554.51	0.00
Seguridad Social			0.00	0.00	0.00	0.00
Otras Prestaciones Sociales y Económicas	767,064.00	-738,576.74	28,487.26	28,487.26	28,487.26	0.00
Previsiones			0.00			0.00
Pago de Estímulos a Servidores Públicos			0.00			0.00
Materiales y Suministros	13,226,320.32	3,876,746.49	17,103,066.81	17,103,066.81	16,206,057.58	0.00
Materiales de Administración, Emisión de Documentos y Artículos Oficiales	6,770,320.32	-3,985,524.66	2,784,795.66	2,784,795.66	2,525,266.61	0.00
Alimentos y Utensilios	269,000.04	3,144,127.17	3,413,127.21	3,413,127.21	3,410,334.16	0.00
Materias Primas y Materiales de Producción y Comercialización	0.00	28,349.05	28,349.05	28,349.05	28,349.05	0.00
Materiales y Artículos de Construcción y de Reparación	1,520,000.04	-320,820.32	1,199,179.72	1,199,179.72	1,193,179.72	0.00
Productos Químicos, Farmacéuticos y de Laboratorio	1,219,999.92	1,651,238.81	2,871,238.73	2,871,238.73	2,772,065.43	0.00
Combustibles, Lubricantes y Aditivos	1,521,000.00	4,339,412.42	5,860,412.42	5,860,412.42	5,332,669.78	0.00
Vestuario, Blancos, Prendas de Protección y Artículos Deportivos	120,000.00	-7,266.66	112,733.34	112,733.34	112,593.41	0.00
Materiales y Suministros Para Seguridad	1,002,000.00	-995,910.00	6,090.00	6,090.00	6,090.00	0.00
Herramientas, Refacciones y Accesorios Menores	804,000.00	23,140.68	827,140.68	827,140.68	825,509.42	0.00
Servicios Generales	33,462,465.60	2,323,137.95	35,785,603.55	35,785,603.55	35,126,074.71	0.00
Servicios Básicos	12,680,000.04	-2,840,899.05	9,839,100.99	9,839,100.99	9,806,496.38	0.00
Servicios de Arrendamiento	3,309,999.96	-2,461,969.47	848,030.49	848,030.49	848,030.49	0.00
Servicios Profesionales, Científicos, Técnicos y Otros Servicios	36,000.00	10,010,703.74	10,046,703.74	10,046,703.74	9,347,794.42	0.00
Servicios Financieros, Bancarios y Comerciales	386,000.04	9,598.13	395,598.17	395,598.17	394,835.47	0.00
Servicios de Instalación, Reparación, Mantenimiento y Conservación	887,000.16	1,153,910.95	2,040,911.11	2,040,911.11	2,039,461.11	0.00
Servicios de Comunicación Social y Publicidad	0.00	1,917,023.97	1,917,023.97	1,917,023.97	1,917,023.97	0.00
Servicios de Traslado y Viáticos	504,000.00	-329,968.72	174,031.28	174,031.28	170,685.28	0.00
Servicios Oficiales	1,047,270.48	1,771,788.68	2,819,059.16	2,819,059.16	2,737,838.95	0.00
Otros Servicios Generales	14,612,194.92	-6,907,050.28	7,705,144.64	7,705,144.64	7,863,908.64	0.00
Transferencias, Asignaciones, Subsidios y Otras Ayudas	7,851,417.12	2,629,580.50	10,480,997.62	10,480,997.62	9,226,777.19	0.00
Transferencias Internas y Asignaciones al Sector Público	6,175,708.56	907,084.52	7,082,793.08	7,082,793.08	5,090,145.46	0.00
Transferencias al Resto del Sector Público	0.00	0.00	0.00	0.00	0.00	0.00
Subsidios y Subvenciones	0.00	0.00	0.00	0.00	0.00	0.00
Ayudas Sociales	1,675,708.56	1,722,495.98	3,398,204.54	3,398,204.54	4,136,631.73	0.00
Pensiones y Jubilaciones			0.00	0.00	0.00	0.00
Transferencias a Fideicomisos, Mandatos y Otros Análogos			0.00	0.00	0.00	0.00
Transferencias a la Seguridad Social			0.00	0.00	0.00	0.00
Donativos			0.00	0.00	0.00	0.00
Transferencias al Exterior			0.00	0.00	0.00	0.00
Bienes Muebles, Inmuebles e Intangibles	7,555,616.96	-3,143,630.31	4,411,986.65	4,411,986.65	3,111,986.65	0.00
Mobiliario y Equipo de Administración	3,420,000.00	-2,796,910.57	623,089.43	623,089.43	623,089.43	0.00
Mobiliario y Equipo Educativo y Recreativo		14,152.00	14,152.00	14,152.00	14,152.00	0.00
Equipo e Instrumental Médico y de Laboratorio			0.00	0.00	0.00	0.00
Vehículos y Equipo de Transporte	2,935,616.96	-2,900,616.96	35,000.00	35,000.00	35,000.00	0.00
Equipo de Defensa y Seguridad	0.00	1,024,169.80	1,024,169.80	1,024,169.80	1,024,169.80	0.00
Maquinaria, Otros Equipos y Herramientas	0.00	1,252,644.14	1,252,644.14	1,252,644.14	1,252,644.14	0.00
Activos Biológicos	0.00	0.00	0.00	0.00	0.00	0.00
Bienes Inmuebles	0.00	1,300,000.00	1,300,000.00	1,300,000.00	0.00	0.00
Activos Intangibles	1,200,000.00	-1,037,068.72	162,931.28	162,931.28	162,931.28	0.00
Inversión Pública	0.00	150,819,658.76	150,819,658.76	150,819,658.76	136,747,692.92	0.00
Obra Pública en Bienes de Dominio Público		150,819,658.76	150,819,658.76	150,819,658.76	136,747,692.92	0.00
Obra Pública en Bienes Propios			0.00	0.00	0.00	0.00
Proyectos Productivos y Acciones de Fomento			0.00	0.00	0.00	0.00
Inversiones Financieras y Otras Provisiones	117,771,506.12	-117,771,506.12	0.00	0.00	0.00	0.00
Inversiones Para el Fomento de Actividades Productivas			0.00	0.00	0.00	0.00
Acciones y Participaciones de Capital			0.00	0.00	0.00	0.00
Compra de Títulos y Valores			0.00	0.00	0.00	0.00
Concesión de Préstamos			0.00	0.00	0.00	0.00
Inversiones en Fideicomisos, Mandatos y Otros Análogos			0.00	0.00	0.00	0.00
Otras Inversiones Financieras			0.00	0.00	0.00	0.00
Provisiones para Contingencias y Otras	117,771,506.12	-117,771,506.12	0.00	0.00	0.00	0.00
Erogaciones Especiales			0.00	0.00	0.00	0.00
Participaciones y Aportaciones	0.00	0.00	0.00	0.00	10,880,293.61	0.00
Participaciones			0.00	0.00	0.00	0.00
Aportaciones			0.00	0.00	0.00	0.00
Convenios			0.00	0.00	10,880,293.61	0.00
Deuda Pública	0.00	0.00	0.00	0.00	0.00	0.00
Amortización de la Deuda Pública			0.00	0.00	0.00	0.00
Intereses de la Deuda Pública			0.00	0.00	0.00	0.00
Comisiones de la Deuda Pública			0.00	0.00	0.00	0.00
Gastos de la Deuda Pública			0.00	0.00	0.00	0.00
Costo por Coberturas			0.00	0.00	0.00	0.00
Apoyos Financieros			0.00	0.00	0.00	0.00
Adeudos de Ejercicios Fiscales Anteriores (Adefas)	0.00		0.00	0.00	0.00	0.00
Total del Gasto	220,315,942.12	56,095,069.21	276,411,011.33	276,411,011.33	268,908,012.07	0.00

Estado Analítico del Ejercicio del Presupuesto de Egresos						
Clasificación Económica (por Tipo de Gasto)						
Del 01 de Enero al 31 de Diciembre 2019						
Concepto	Egresos					Subejercicio
	Aprobado	Ampliaciones/ (Disminuciones)	Modificado	Devengado	Pagado	
Gasto Corriente	94,988,819.04	21,690,053.30	116,678,872.34	116,678,872.34	127,142,216.58	0.00
Gasto de Capital	125,327,123.08	34,405,015.91	159,732,138.99	159,732,138.99	141,765,795.49	0.00
Amortización de la Deuda y Disminución de Pasivos	0.00	0.00	0.00	0.00	0.00	0.00
Pensiones y Jubilaciones			0.00	0.00	0.00	0.00
Participaciones			0.00	0.00	0.00	0.00
Total del Gasto	220,315,942.12	56,095,069.21	276,411,011.33	276,411,011.33	268,908,012.07	0.00

Estado Analítico del Ejercicio del Presupuesto de Egresos

Clasificación Administrativa

Del 01 de Enero al 31 de Diciembre 2019

Concepto	Egresos					Subejercicio
	Aprobado	Ampliaciones/ Reducciones	Modificado	Devengado	Pagado	
SECTOR PUBLICO MUNICIPAL	220,315,942.12	56,095,069.21	276,411,011.33	276,411,011.33	268,908,012.07	
SECTOR PUBLICO NO FINANCIERO	220,315,942.12	56,095,069.21	276,411,011.33	276,411,011.33	268,908,012.07	
GOBIERNO GENERAL MUNICIPAL	220,315,942.12	56,095,069.21	276,411,011.33	276,411,011.33	268,908,012.07	
GOBIERNO MUNICIPAL	220,315,942.12	56,095,069.21	276,411,011.33	276,411,011.33	268,908,012.07	
ORGANO EJECUTIVO MUNICIPAL (AYUNTAMIENTO)	220,315,942.12	56,095,069.21	276,411,011.33	276,411,011.33	268,908,012.07	
TEPEACA PUEBLA	220,315,942.12	56,095,069.21	276,411,011.33	276,411,011.33	268,908,012.07	
RAMO GENERAL						
PERSONAL						
CASAS DE SALUD						
OBRAS PUBLICAS		3,590.00	3,590.00	3,590.00	3,590.00	
OBRAS PUBLICAS						
DEPARTAMENTO DE LIMPIA		4,176.00	4,176.00	4,176.00	4,176.00	
ECOLOGIA						
APDOYS EDUCACION						
CERESO		594,177.22	594,177.22	594,177.22	594,177.22	
PREDIAL		18,000.00	18,000.00	18,000.00	17,400.00	
ADMINISTRATIVO						
APDOYS SECTOR SOCIAL Y PRIVADO						
DIF						
CASA DE CULTURA		1,407.04	1,407.04	1,407.04	1,407.04	
JUNTAS AUXILIARES						
SECCIONES						
DEDUCCIONES C.L.C.						
ALMACEN DE SERVICIOS GENERALES						
SERVICIOS GENERALES						
COMUNICACION SOCIAL		270,718.53	270,718.53	270,718.53	270,718.53	
COMITE DE FERIA						
PROTECCION CIVIL		11,301.73	11,301.73	11,301.73	6,264.00	
GIROS COMERCIALES						
SEGURIDAD PUBLICA Y VIALIDAD		118,527.24	118,527.24	118,527.24	118,527.24	
OBRAS PUBLICAS		11,760.00	11,760.00	11,760.00	11,760.00	
PRESIDENCIA MUNICIPAL		14,006,746.14	14,006,746.14	14,006,746.14	12,414,948.86	
TESORERIA MUNICIPAL	23,898,227.16	6,302,681.52	17,595,545.64	17,595,545.64	15,468,114.93	
SECRETARIA GENERAL		2,108,577.12	2,108,577.12	2,108,577.12	2,099,063.12	
REGISTRO CIVIL		1,750,528.18	1,750,528.18	1,750,528.18	1,744,331.91	
SINDICATURA		8,752.72	8,752.72	8,752.72	2.72	
SERVICIOS MUNICIPALES	12,589,951.60	4,668,610.63	7,921,340.97	7,921,340.97	7,691,456.62	
DIF MUNICIPAL		2,186,480.24	2,186,480.24	2,186,480.24	2,175,821.49	
DIRECCION DE OBRAS PUBLICA Y DESARROLLO URBANO	140,128,368.72	32,790,306.51	172,918,675.23	172,918,675.23	168,153,455.08	
REGIDURIA DE GOBERNACION JUSTICIA SEGURIDAD PUBLICA Y PROTECCION CIVIL		1,074,818.41	1,074,818.41	1,074,818.41	1,074,818.41	
REGIDURIA DE PATRIMONIO Y HACIENDA PUBLICA MUNICIPAL						
REGIDURIA DE INDUSTRIA Y COMERCIO		4,000.00	4,000.00	4,000.00	4,000.00	
REGIDURIA DE MEDIO AMBIENTE Y ECOLOGIA						
REGIDURIA DE EDUCACION, DEPORTE Y ACTIVIDADES SOCIALES		720,004.89	720,004.89	720,004.89	719,704.89	
REGIDURIA DE AGRICULTURA Y GANADERIA						
REGIDURIA DE SALUBRIDAD, ASISTENCIA PUBLICA Y DESARROLLO SOCIAL		555,868.20	555,868.20	555,868.20	555,868.20	
REGIDURIA DE IGUALDAD DE GENERO, DERECHOS HUMANOS Y JUVENTUD						
REGIDURIA DE PARTICIPACION CIUDADANA Y CULTURA		27,424.01	27,424.01	27,424.01	27,424.01	
REGIDURIA DE DESARROLLO URBANO, OBRAS PUBLICAS Y SERVICIOS PUBLICOS		17,211.00	17,211.00	17,211.00	17,211.00	
COMUNICACION SOCIAL		2,364,258.68	2,364,258.68	2,364,258.68	2,157,586.10	
REGIDURIA DE TURISMO, ARTESANIAS Y GASTRONOMIA						
DIRECCION GENERAL DE SEGURIDAD PUBLICA VIALIDAD Y REINSECCION SOCIAL	12,215,635.08	5,006,401.68	17,222,036.76	17,222,036.76	17,570,515.81	
COORDINACION EJECUTIVA DE PRESIDENCIA		3,740,160.16	3,740,160.16	3,740,160.16	3,710,160.16	
UNIDAD DE TRANSPARENCIA Y ACCESO A LA INFORMACION		432,711.53	432,711.53	432,711.53	432,060.98	
CONTRALORIA MUNICIPAL		6,805,481.92	6,805,481.92	6,805,481.92	6,802,273.07	
COORDINACION GENERAL DE VINCULACION INSTITUCIONAL Y RELACIONES PUBLICAS		1,104.00	1,104.00	1,104.00	1,104.00	
DIRECCION DE TURISMO, INDUSTRIA Y COMERCIO		792,083.51	792,083.51	792,083.51	792,083.51	
DIRECCION DE SERVICIOS PUBLICOS MUNICIPALES		2,696,895.31	2,696,895.31	2,696,895.31	2,696,895.31	
DIRECCION DE DESARROLLO SOCIAL Y APOYOS INSTITUCIONALES		2,383,138.96	2,383,138.96	2,383,138.96	2,382,076.78	
DIRECCION DE GOBERNACION		2,624,625.68	2,624,625.68	2,624,625.68	2,624,625.68	
DIRECCION DE CULTURA	12,710,177.04	11,936,489.59	773,687.45	773,687.45	773,687.45	
DIRECCION DE ECOLOGIA, AGRICULTURA Y GANADERIA		1,586,837.82	1,586,837.82	1,586,837.82	2,586,837.82	
REGIDURIAS	9,807,926.52	8,629,001.46	1,178,925.06	1,178,925.06	1,178,274.51	
JUNTAS AUXILIARES E INSPECTORIAS		31,335.20	31,335.20	31,335.20	31,335.20	
SANTIAGO ACATLAN		524,800.00	524,800.00	524,800.00	524,800.00	
SAN BARTOLOME HUEYAPAN		291,852.10	291,852.10	291,852.10	291,852.10	
SAN HIPOLITO XOCHILTENANGO		479,030.00	479,030.00	479,030.00	479,030.00	
SAN JOSE CARPINTEROS		251,660.00	251,660.00	251,660.00	251,660.00	
CANDELARIA PURIFICACION		246,660.00	246,660.00	246,660.00	246,660.00	
TLAYOATLA JOYA DE RODRIGUEZ		271,660.00	271,660.00	271,660.00	271,660.00	
SAN NICOLAS ZOYAPETLAYOCA		271,113.00	271,113.00	271,113.00	271,113.00	
SAN PABLO ACTIPAN		298,194.90	298,194.90	298,194.90	298,194.90	
SAN LORENZO LA JOYA		246,660.00	246,660.00	246,660.00	227,355.00	
SANTA MARIA OXTOTIPAN		244,525.62	244,525.62	244,525.62	244,525.62	
ALVARO OBREGON		246,660.00	246,660.00	246,660.00	246,660.00	
SAN JOSE ZAHUATLAN		161,570.00	161,570.00	161,570.00	161,570.00	
GUADALUPE CALDERON		160,431.00	160,431.00	160,431.00	160,431.00	
SAN FELIPE TENEXTEPEC		174,440.00	174,440.00	174,440.00	174,440.00	
SAN MATEO PARRA		177,176.00	177,176.00	177,176.00	169,440.00	
SAN CRISTOBAL HIDALGO		208,479.00	208,479.00	208,479.00	208,479.00	
SAN CRISTOBAL LOS NAVA		182,310.00	182,310.00	182,310.00	182,310.00	
SAN FRANCISCO BUENA VISTA		179,810.00	179,810.00	179,810.00	179,810.00	
LOS REYES DE OCAMPO		156,570.00	156,570.00	156,570.00	156,570.00	
VICENTE GUERRERO		163,079.00	163,079.00	163,079.00	163,079.00	
SAN PEDRO LA JOYA		169,440.00	169,440.00	169,440.00	169,440.00	
CERESO		8,965,656.00	2,223,677.84	6,741,978.16	6,715,175.80	
Total del Gasto	220,315,942.12	56,095,069.21	276,411,011.33	276,411,011.33	268,908,012.07	

Estado Analítico del Ejercicio del Presupuesto de Egresos

Clasificación Funcional (Finalidad y Función)
Del 01 de Enero al 31 de Diciembre 2019

Concepto	Egresos					Subejercicio
	Aprobado	Ampliaciones/ Reducciones	Modificado	Devengado	Pagado	
Gobierno	36,165,706.72	51,834,472.40	88,000,179.12	88,000,179.12	97,272,181.42	
Legislación		15,916,060.79	15,916,060.79	15,916,060.79	15,916,060.79	
Justicia						
Coordinación de la Política de Gobierno	23,741,454.60	24,049,095.33	47,790,549.93	47,790,549.93	46,708,866.20	
Relaciones Exteriores						
Asuntos Financieros y Hacendarios						
Seguridad Nacional						
Asuntos de Orden Público y de Seguridad Interior	12,424,252.12	11,869,316.28	24,293,568.40	24,293,568.40	34,647,254.43	
Otros Servicios Generales						
Desarrollo Social	172,608,600.36	6,400,450.65	179,009,051.01	179,009,051.01	162,288,431.85	
Protección Ambiental						
Vivienda y Servicios a la Comunidad	132,805,557.72	24,112,450.13	156,918,007.85	156,918,007.85	144,849,599.99	
Salud						
Recreación, Cultura y Otras Manifestaciones Sociales	17,729,039.52	4,087,780.76	13,641,258.76	13,641,258.76	12,196,132.12	
Educación						
Protección Social						
Otros Asuntos Sociales	22,074,003.12	13,624,218.72	8,449,784.40	8,449,784.40	5,242,699.74	
Desarrollo Económico	11,541,635.04	2,139,853.84	9,401,781.20	9,401,781.20	9,347,398.80	
Asuntos Económicos, Comerciales y Laborales en General						
Agropecuaria, Silvicultura, Pesca y Caza						
Combustibles y Energía						
Minería, Manufacturas y Construcción						
Transporte						
Comunicaciones						
Turismo	11,541,635.04	2,139,853.84	9,401,781.20	9,401,781.20	9,347,398.80	
Ciencia, Tecnología e Innovación						
Otras Industrias y Otros Asuntos Económicos						
Otras no Clasificadas en Funciones Anteriores						
Transacciones de la Deuda Pública / Costo Financiero de la Deuda						
Transferencias, Participaciones y Aportaciones entre Diferentes Niveles y						
Ordenes de Gobierno						
Saneamiento del Sistema Financiero						
Adeudos de Ejercicios Fiscales Anteriores						
Total del Gasto	220,315,942.12	56,095,069.21	276,411,011.33	276,411,011.33	258,908,012.67	




 LIC. BERGHO BALDÓN CEBALLOS
 PRESIDENTE MUNICIPAL
**PRESIDENCIA MUNICIPAL
 TEPEACA, PUEBLA.
 2018-2021**


 C.P. JESÚS MARÍA GARCÍA BARRERA
 TESORERÍA MUNICIPAL
**TESORERÍA MUNICIPAL
 TEPEACA, PUEBLA.
 2018 - 2021**


**INTERIOR
 DE CONTROL
 DEL MUNICIPIO DE
 TEPEACA, PUEBLA
 2018-2021**

MUNICIPIO DE TEPEACA PUEBLA

CUENTA PÚBLICA 2019
ESTADO DE ACTIVIDADES
Del 1 de Enero al 31 de Diciembre de 2019 y 2018
(Cifras en pesos)

	2019	2018
INGRESOS Y OTROS BENEFICIOS		
INGRESOS DE GESTIÓN	18,264,802.78	13,646,685.29
IMPUESTOS	8,775,297.88	6,802,426.24
CUOTAS Y APORTACIONES DE SEGURIDAD SOCIAL	0.00	0.00
CONTRIBUCIONES DE MEJORAS	0.00	0.00
DERECHOS	7,034,857.67	5,426,515.96
PRODUCTOS DE TIPO CORRIENTE	1,386,706.50	889,192.24
APROVECHAMIENTOS DE TIPO CORRIENTE	1,067,940.73	528,550.85
INGRESOS POR VENTA DE BIENES Y PRESTACIÓN DE SERVICIOS	0.00	0.00
INGRESOS NO COMP. EN LAS FRACC. DE LA LEY DE ING. CAUS. EN EJER. FISC. ANT. PEND. DE LIO. O PAGO	0.00	0.00
PART. APORT. CONV. INCENT. DERIV. D/COLAB. FISCAL, F. DIST. DE APORT. TRANSF. ASIG. SUBS Y SUBV Y P Y JUB	256,680,444.94	226,128,406.78
PART. APORT. CONV. INCENT. DERIV. D/COLAB. FISCAL, F. DIST. DE APORT	256,680,444.94	226,128,406.78
TRANSFERENCIAS, ASIGNACIONES, SUBSIDIOS Y SUBVENCIONES Y PENSIONES Y JUBILACIONES	0.00	0.00
OTROS INGRESOS Y BENEFICIOS	642,808.54	239,058.48
INGRESOS FINANCIEROS	181,082.85	239,058.48
INCREMENTO POR VARIACIÓN DE INVENTARIOS	0.00	0.00
DISMINUCIÓN DEL EXCESO DE ESTIMACIONES POR PERDIDA O DETERIORO U OBSOLESCENCIA	0.00	0.00
DISMINUCIÓN DEL EXCESO DE PROVISIONES	0.00	0.00
OTROS INGRESOS Y BENEFICIOS VARIOS	461,725.69	0.00
TOTAL DE INGRESOS Y OTROS BENEFICIOS	275,588,056.26	240,014,150.55
GASTOS Y OTRAS PÉRDIDAS		
GASTOS DE FUNCIONAMIENTO	110,698,368.30	98,117,512.44
SERVICIOS PERSONALES	57,809,697.94	39,045,209.06
MATERIALES Y SUMINISTROS	17,103,066.81	18,331,043.23
SERVICIOS GENERALES	35,785,603.55	40,741,260.15
TRANSFERENCIAS, ASIGNACIONES, SUBSIDIOS Y OTRAS AYUDAS	10,480,997.62	22,549,494.35
TRANSFERENCIAS INTERNAS Y ASIGNACIONES AL SECTOR PÚBLICO	7,082,793.08	19,875,316.38
TRANSFERENCIAS AL RESTO DEL SECTOR PÚBLICO	0.00	0.00
SUBSIDIOS Y SUBVENCIONES	0.00	13,747.98
AYUDAS SOCIALES	3,398,204.54	2,660,429.99
PENSIONES Y JUBILACIONES	0.00	0.00
TRANSFERENCIAS A FIDEICOMISOS, MANDATOS Y CONTRATOS ANÁLOGOS	0.00	0.00
TRANSFERENCIAS A LA SEGURIDAD SOCIAL	0.00	0.00
DONATIVOS	0.00	0.00
TRANSFERENCIAS AL EXTERIOR	0.00	0.00
PARTICIPACIONES Y APORTACIONES	0.00	3,596,786.74
PARTICIPACIONES	0.00	0.00
APORTACIONES	0.00	0.00
CONVENIOS	0.00	3,596,786.74

MUNICIPIO DE TEPEACA PUEBLA

CUENTA PÚBLICA 2019
ESTADO DE ACTIVIDADES
Del 1 de Enero al 31 de Diciembre de 2019 y 2018
(Cifras en pesos)

	2019	2018
INTERESES, COMISIONES Y OTROS GASTOS DE LA DEUDA PÚBLICA	0.00	0.00
INTERESES DE LA DEUDA PÚBLICA	0.00	0.00
COMISIONES DE LA DEUDA PÚBLICA	0.00	0.00
GASTOS DE LA DEUDA PÚBLICA	0.00	0.00
COSTO POR COBERTURAS	0.00	0.00
APOYOS FINANCIEROS	0.00	0.00
OTROS GASTOS Y PÉRDIDAS EXTRAORDINARIAS	0.00	352,484.88
ESTIMACIONES, DEPRECIACIONES, DETERIOROS, OBSOLESCENCIAS Y AMORTIZACIONES	0.00	352,484.88
PROVISIONES	0.00	0.00
DISMINUCIONES DE INVENTARIOS	0.00	0.00
AUMENTO POR INSUFICIENCIA DE ESTIMACIONES POR PÉRDIDA O DETERIORO U OBSOLESCENCIA	0.00	0.00
AUMENTO POR INSUFICIENCIA DE PROVISIONES	0.00	0.00
OTROS GASTOS	0.00	0.00
INVERSIÓN PÚBLICA	104,197,200.68	88,722,278.96
INVERSIÓN PÚBLICA NO CAPITALIZABLE	104,197,200.68	88,722,278.96
TOTAL DE GASTOS Y OTRAS PÉRDIDAS	225,376,566.60	213,338,557.37
RESULTADOS DEL EJERCICIO (AHORRO/DESAHORRO)	50,211,489.66	26,675,593.18

Bajo protesta de decir verdad, declaramos que los Estados Financieros y sus notas, son razonablemente correctos y son responsabilidad del emisor.


SERGIO ALBERTO PEREGRINA
PRESIDENTE MUNICIPAL INSTITUCIONAL
**PRESIDENCIA MUNICIPAL
TEPEACA, PUEBLA.
2018-2021**


HUGO INOSENTO BARRERA SANCHEZ
TESORERO MUNICIPAL
**TESORERÍA MUNICIPAL
TEPEACA, PUEBLA.
2018 - 2021**

000117

MUNICIPIO DE TEPEACA PUEBLA

CUENTA PÚBLICA 2019

ESTADO DE SITUACIÓN FINANCIERA

Al 31 de Diciembre de 2019 y 2018

(Cifras en pesos)

2019

2018

2019

2018

ACTIVO	2019	2018	PASIVO	2019	2018
ACTIVO CIRCULANTE			PASIVO CIRCULANTE		
EFFECTIVO Y EQUIVALENTES	24,056,842.13	18,592,623.51	CUENTAS POR PAGAR A CORTO PLAZO	3,870,854.61	6,241,810.86
DERECHOS A RECIBIR EFECTIVO O EQUIVALENTES	610,365.50	778,380.23	DOCUMENTOS POR PAGAR A CORTO PLAZO	0.00	0.00
DERECHOS A RECIBIR BIENES O SERVICIOS	1,867,919.29	6,622,214.54	PORCIÓN A CORTO PLAZO DE LA DEUDA PÚBLICA A LARGO PLAZO	0.00	0.00
INVENTARIOS	0.00	0.00	TÍTULOS Y VALORES A CORTO PLAZO	0.00	0.00
ALMACENES	0.00	0.00	PASIVOS DIFERIDOS A CORTO PLAZO	0.00	0.00
ESTIMACIÓN POR PÉRDIDAS O DETERIORO DE OTROS ACTIVOS CIRCULANTES	0.00	0.00	FONDOS Y BIENES DE TERCEROS EN GARANTÍA Y/O ADMINISTRACIÓN A CORTO PLAZO	0.00	0.00
			PROVISIONES A CORTO PLAZO	0.00	0.00
			OTROS PASIVOS A CORTO PLAZO	0.00	0.00
TOTAL DE ACTIVOS CIRCULANTES	26,535,126.92	25,993,218.28	TOTAL DE PASIVOS CIRCULANTES	3,870,854.61	6,241,810.86
ACTIVO NO CIRCULANTE			PASIVO NO CIRCULANTE		
INVERSIONES FINANCIERAS A LARGO PLAZO	0.00	0.00	CUENTAS POR PAGAR A LARGO PLAZO	0.00	0.00
DERECHOS A RECIBIR EFECTIVO O EQUIVALENTES A LARGO PLAZO	0.00	0.00	DOCUMENTOS POR PAGAR A LARGO PLAZO	0.00	0.00
BIENES INMUEBLES, INFRAESTRUCTURA Y CONSTRUCCIONES EN PROCESO	500,810,600.51	457,888,342.73	DEUDA PÚBLICA A LARGO PLAZO	3,944,691.00	0.00
BIENES MUEBLES	124,390,516.00	121,441,460.63	PASIVOS DIFERIDOS A LARGO PLAZO	0.00	0.00
ACTIVOS INTANGIBLES	4,708,051.28	4,545,120.00	FONDOS Y BIENES DE TERCEROS EN GARANTÍA Y/O ADMINISTRACIÓN A LARGO PLAZO	0.00	0.00
DEPRECIACIÓN, DETERIORO Y AMORTIZACIÓN	-1,147,829.43	-1,147,629.43	PROVISIONES A LARGO PLAZO	0.00	0.00
ACUMULADA DE BIENES	0.00	0.00	TOTAL DE PASIVOS NO CIRCULANTES	3,944,691.00	0.00
ACTIVOS DIFERIDOS	0.00	0.00	TOTAL DEL PASIVO	7,815,545.61	6,241,810.86
ESTIMACIÓN POR PÉRDIDA O DETERIORO DE OTROS ACTIVOS NO CIRCULANTES	0.00	0.00	HACIENDA PÚBLICA / PATRIMONIO		
			HACIENDA PÚBLICA/PATRIMONIO CONTRIBUIDO	554,243,344.07	554,243,344.07
TOTAL DE ACTIVOS NO CIRCULANTES	626,761,538.16	577,727,093.43	AFORTACIONES	554,243,344.07	554,243,344.07
			DONACIONES DE CAPITAL	0.00	0.00
			ACTUALIZACIÓN DE LA HACIENDA PÚBLICA/PATRIMONIO	0.00	0.00

MUNICIPIO DE TEPEACA PUEBLA

CUENTA PÚBLICA-2019

ESTADO DE SITUACIÓN FINANCIERA
Al 31 de Diciembre de 2019 y 2018
(Cifras en pesos)

	2019	2018
HACIENDA PÚBLICA/PATRIMONIO GENERADO	93,237,775.40	43,235,156.78
RESULTADOS DEL EJERCICIO (AHORRO / DESAHORRO)	50,716,906.62	26,675,593.18
RESULTADOS DE EJERCICIOS ANTERIORES	42,878,843.59	16,559,564.60
REVALUOS	0.00	0.00
RESERVAS	0.00	0.00
RECTIFICACIONES DE RESULTADOS DE EJERCICIOS ANTERIORES	142,025.19	-1.00
EXCESO O INSUFICIENCIA EN LA ACTUALIZACIÓN DE LA HACIENDA PÚBLICA/PATRIMONIO	0.00	0.00
RESULTADO POR POSICIÓN MONETARIA	0.00	0.00
RESULTADO POR TENENCIA DE ACTIVOS NO MONETARIOS	0.00	0.00
TOTAL HACIENDA PÚBLICA/PATRIMONIO.....	647,481,119.47	557,478,500.85
TOTAL DEL PASIVO Y HACIENDA PÚBLICA/PATRIMONIO....	655,296,665.08	603,720,311.71

TOTAL DEL ACTIVO..... 655,296,665.08

Bajo protesta de solemnidad declaramos que los Estados Financieros y sus notas, son verdaderos y correctos en todo su contenido.

ESTADOS UNIDOS MEXICANOS
SERGIO PEREGRINA
PRESIDENTE MUNICIPAL CONSTITUCIONAL

ESTADOS UNIDOS MEXICANOS
HUGO J. SANCHEZ
TESORERO MUNICIPAL

**PRESIDENCIA MUNICIPAL
TEPEACA, PUEBLA
2018-2021**

**TESORERIA MUNICIPAL
TEPEACA, PUEBLA
2018-2021**

CUENTA PÚBLICA 2019
 ESTADO DE VARIACIÓN EN LA HACIENDA PÚBLICA
 Del 1 de Enero al 31 de Diciembre de 2019
 (Cifras en pesos)

Concepto	Hacienda Pública/ Patrimonio Contribuido	Hacienda Pública/ Patrimonio Generado de Ejercicios Ant.	Hacienda Pública/ Patrimonio Generado del Ejercicio	Exceso o Insuficiencia en la Actualización de la Hacienda Pública / Patrimonio /	TOTAL
Hacienda Pública / Patrimonio Contribuido Neto 2018	554,243,344.07				554,243,344.07
Aportaciones	554,243,344.07				554,243,344.07
Donaciones de Capital	0.00				0.00
Actualización de la Hacienda Pública/Patrimonio	0.00				0.00
Hacienda Pública / Patrimonio Generado Neto 2018		16,559,563.60	26,675,593.18		43,235,156.78
Resultados del Ejercicio (Ahorro/Desahorro)		16,559,564.60	26,675,593.18		26,675,593.18
Resultados de Ejercicios Anteriores		0.00			16,559,564.60
Revalúos		0.00			0.00
Reservas		0.00			0.00
Rectificaciones de Resultados de Ejercicios Anteriores		-1.00			-1.00
Exceso o Insuficiencia en la Actualización de la Hacienda Pública/Patrimonio Neto 2018				0.00	0.00
Resultado por Posición Monetaria				0.00	0.00
Resultado por Tenencia de Activos no Monetarios				0.00	0.00
Hacienda Pública / Patrimonio Neto Final 2018	554,243,344.07	16,559,563.60	26,675,593.18		597,478,500.85
Cambios en la Hacienda Pública / Patrimonio Contribuido Neto 2019	0.00				0.00
Aportaciones	0.00				0.00
Donaciones de Capital	0.00				0.00
Actualización de la Hacienda Pública/Patrimonio	0.00				0.00

000120

CUENTA PÚBLICA 2019
ESTADO DE VARIACIÓN EN LA HACIENDA PÚBLICA
 Del 1 de Enero al 31 de Diciembre de 2019
 (Cifras en pesos)

Variaciones de la Hacienda Pública / Patrimonio Generado Neto 2019	26,675,593.18	23,321,608.48	49,997,201.66
Resultados del Ejercicio (Ahorro/Desahorro)	50,211,489.66	50,211,489.66	50,211,489.66
Resultados de Ejercicios Anteriores	-27,031,907.37	-27,031,907.37	-356,314.19
Revalúos	0.00	0.00	0.00
Reservas	0.00	0.00	0.00
Rectificaciones de Resultados de Ejercicios Anteriores	142,026.19	142,026.19	142,026.19
Cambios en el Exceso o Insuficiencia en la Actualización de la Hacienda Pública/Patrimonio Neto 2019			
Resultado por Posición Monetaria			0.00
Resultado por Tenencia de Activos no Monetarios			0.00
Hacienda Pública / Patrimonio Neto Final 2019	554,243,344.07	43,235,156.78	617,478,500.85

Bajo protesta de decir verdad declaramos que los Estados Financieros y sus notas, son razonablemente correctos y son responsabilidad del signatario.


 HUGO INOSENCIO BEEZ SANCHEZ
 TESORERO MUNICIPAL
 TEPEACA, PUEBLA.
 2018 - 2021


 SERGIO AYALON CIENEGUERA
 PRESIDENTE MUNICIPAL
 TEPEACA, PUEBLA.
 2018-2021

000101

MUNICIPIO TEPEACA PUEBLA

CUENTA PÚBLICA 2019
ESTADO DE CAMBIOS EN LA SITUACIÓN FINANCIERA
Al 31 de Diciembre de 2019 y 2018
(Cifras en pesos)

	Origen	Aplicación	Origen	Aplicación
ACTIVO			1,573,734.75	
ACTIVO CIRCULANTE				2,370,956.25
EFFECTIVO Y EQUIVALENTES				
DERECHOS A RECIBIR EFECTIVO O EQUIVALENTES	168,014.73			
DERECHOS A RECIBIR BIENES O SERVICIOS	4,754,295.25			
INVENTARIOS				
ALMACENES				
ESTIMACIÓN POR PÉRDIDAS O DETERIORO DE				
ACTIVOS CIRCULANTES				
OTROS ACTIVOS CIRCULANTES				
ACTIVO NO CIRCULANTE			3,944,691.00	
INVERSIONES FINANCIERAS A LARGO PLAZO				
DERECHOS A RECIBIR EFECTIVO O EQUIVALENTES A LARGO PLAZO				
BIENES INMUEBLES, INFRAESTRUCTURA Y CONSTRUCCIONES EN PROCESO				
BIENES MUEBLES				
ACTIVOS INTANGIBLES				
DEPRECIACIÓN, DETERIORO Y AMORTIZACIÓN				
ACUMULADA DE BIENES				
ACTIVOS DIFERIDOS				
ESTIMACIÓN POR PÉRDIDA O DETERIORO DE				
ACTIVOS NO CIRCULANTES				
OTROS ACTIVOS NO CIRCULANTES				
PASIVO				
PASIVO CIRCULANTE				
CUENTAS POR PAGAR A CORTO PLAZO				
DOCUMENTOS POR PAGAR A CORTO PLAZO				
PORCIÓN A CORTO PLAZO DE LA DEUDA PÚBLICA A LARGO PLAZO				
TÍTULOS Y VALORES A CORTO PLAZO				
PASIVOS DIFERIDOS A CORTO PLAZO				
FONDOS Y BIENES DE TERCEROS EN GARANTÍA				
Y/O ADMINISTRACIÓN A CORTO PLAZO				
PROVISIONES A CORTO PLAZO				
OTROS PASIVOS A CORTO PLAZO				
PASIVO NO CIRCULANTE			3,944,691.00	
CUENTAS POR PAGAR A LARGO PLAZO				
DOCUMENTOS POR PAGAR A LARGO PLAZO				
DEUDA PÚBLICA A LARGO PLAZO				
PASIVOS DIFERIDOS A LARGO PLAZO				
FONDOS Y BIENES DE TERCEROS EN GARANTÍA				
Y/O ADMINISTRACIÓN A LARGO PLAZO				
PROVISIONES A LARGO PLAZO				
HACIENDA PÚBLICA/PATRIMONIO				
HACIENDA PÚBLICA/PATRIMONIO CONTRIBUIDO				
AFORTACIONES				
DONACIONES DE CAPITAL				
ACTUALIZACIÓN DE LA HACIENDA PÚBLICA/PATRIMONIO				
HACIENDA PÚBLICA/PATRIMONIO GENERADO				
RESULTADOS DEL EJERCICIO (AHORRO / DESAHORRO)				
RESULTADOS DE EJERCICIOS ANTERIORES				
REVALUOS				

CUENTA PÚBLICA 2019
ESTADO DE CAMBIOS EN LA SITUACIÓN FINANCIERA
Al 31 de Diciembre de 2019 y 2018
(Cifras en pesos)

Origen	Aplicación	Origen	Aplicación
		142,026.19	
RESERVAS			
RECTIFICACIONES DE RESULTADOS DE EJERCICIOS ANTERIORES			
EXCESO O INSUFICIENCIA EN LA ACTUALIZACIÓN DE LA HACIENDA PÚBLICA/PATRIMONIO			
RESULTADO POR POSICIÓN MONETARIA			
RESULTADO POR TENENCIA DE ACTIVOS MONETARIOS			

Bajo protesta de ser la verdad de los Estados Financieros y sus notas, son razonablemente correctos y son responsabilidad del emisor.


 SERGIO ALBERTO GARCÍA
 PRESIDENTE MUNICIPAL


 HUGO INOSANTO SÁENZ SÁNCHEZ
 SECRETARIO MUNICIPAL

PRESIDENCIA MUNICIPAL
TEPEACA, PUEBLA.
2018-2021

TESORERÍA MUNICIPAL
TEPEACA, PUEBLA.
2018 - 2021

CUENTA PÚBLICA 2019
 ESTADO DE FLUJOS DE EFECTIVO
 Del 1 de Enero al 31 de Diciembre de 2019 y 2018
 (Cifras en pesos)

	2019	2018
FLUJOS DE EFECTIVO DE LAS ACTIVIDADES DE OPERACIÓN		
ORIGEN		
IMPUESTOS	275,588,056.26	240,014,150.55
CUOTAS Y APORTACIONES DE SEGURIDAD SOCIAL	8,775,297.88	6,802,426.24
CONTRIBUCIONES DE MEJORAS	0.00	0.00
DERECHOS	7,034,857.67	5,426,515.96
PRODUCTOS DE TIPO CORRIENTE	1,386,706.50	889,192.24
APROVECHAMIENTOS DE TIPO CORRIENTE	1,067,940.73	528,550.85
INGRESOS POR VENTA DE BIENES Y PRESTACIÓN DE SERVICIOS	0.00	0.00
INGRESOS NO COMP. EN LAS FRACC. DE LA LEY DE ING. CAUS. EN EJER. FISC. ANT. PEND. DE LIQ. O PAGO	0.00	0.00
PART, APORT, CONV, INCENT. DERIV. D/COLAB. FISCAL, F. DIST. DE APORT	256,680,444.94	226,128,406.78
TRANSFERENCIAS, ASIGNACIONES, SUBSIDIOS Y SUBVENCIONES Y PENSIONES Y JUBILACIONES	0.00	0.00
OTROS ORIGENES DE OPERACIÓN	642,808.54	239,058.48
APLICACIÓN	121,179,365.92	124,263,793.53
SERVICIOS PERSONALES	57,809,697.94	39,045,209.06
MATERIALES Y SUMINISTROS	17,103,066.81	18,331,043.23
SERVICIOS GENERALES	35,785,603.55	40,741,260.15
TRANSFERENCIAS INTERNAS Y ASIGNACIONES AL SECTOR PÚBLICO	7,082,793.08	19,875,316.38
TRANSFERENCIAS AL RESTO DEL SECTOR PÚBLICO	0.00	0.00
SUBSIDIOS Y SUBVENCIONES	0.00	13,747.98
AYUDAS SOCIALES	3,398,204.54	2,660,429.99
PENSIONES Y JUBILACIONES	0.00	0.00
TRANSFERENCIAS A FIDEICOMISOS, MANDATOS Y CONTRATOS ANÁLOGOS	0.00	0.00
TRANSFERENCIAS A LA SEGURIDAD SOCIAL	0.00	0.00
DONATIVOS	0.00	0.00
TRANSFERENCIAS AL EXTERIOR	0.00	0.00
PARTICIPACIONES	0.00	0.00
APORTACIONES	0.00	0.00
CONVENIOS	0.00	3,596,786.74
OTRAS APLICACIONES DE OPERACIÓN	0.00	0.00

CUENTA PÚBLICA 2019
ESTADO DE FLUJOS DE EFECTIVO
Del 1 de Enero al 31 de Diciembre de 2019 y 2018
(Cifras en pesos)

	2019	2018
FLUJOS NETOS DE EFECTIVO POR ACTIVIDADES DE OPERACIÓN	154,408,690.34	115,750,357.02

CUENTA PÚBLICA 2019

ESTADO DE FLUJOS DE EFECTIVO

Del 1 de Enero al 31 de Diciembre de 2019 y 2018

(Cifras en pesos)

	2019	2018
FLUJOS DE EFECTIVO DE LAS ACTIVIDADES DE INVERSIÓN		
ORIGEN	0.00	0.00
BIENES INMUEBLES, INFRAESTRUCTURA Y CONSTRUCCIONES EN PROCESO	0.00	0.00
BIENES MUEBLES	0.00	0.00
OTROS ORIGENES DE INVERSIÓN	155,231,645.41	94,102,384.86
APLICACIÓN	152,119,658.76	86,753,242.17
BIENES INMUEBLES, INFRAESTRUCTURA Y CONSTRUCCIONES EN PROCESO	2,949,055.37	7,349,142.69
BIENES MUEBLES	162,931.28	0.00
OTRAS APLICACIONES DE INVERSIÓN	-155,231,645.41	-94,102,384.86
FLUJOS NETOS DE EFECTIVO POR ACTIVIDADES DE INVERSIÓN		
FLUJOS DE EFECTIVO DE LAS ACTIVIDADES DE FINANCIAMIENTO		
ORIGEN	8,870,410.98	304,616.55
ENDEUDAMIENTO NETO	3,944,691.00	0.00
INTERNO	3,944,691.00	0.00
EXTERNO	0.00	0.00
OTROS ORIGENES DE FINANCIAMIENTO	4,925,719.98	304,616.55
APLICACIÓN	2,583,237.29	5,053,536.24
SERVICIOS DE LA DEUDA	0.00	0.00
INTERNO	0.00	0.00
EXTERNO	0.00	0.00
OTRAS APLICACIONES DE FINANCIAMIENTO	2,583,237.29	5,053,536.24
FLUJOS NETOS DE EFECTIVO POR ACTIVIDADES DE FINANCIAMIENTO	6,287,173.69	-4,748,919.69

000126

CUENTA PÚBLICA 2019
ESTADO DE FLUJOS DE EFECTIVO
Del 1 de Enero al 31 de Diciembre de 2019 y 2018
(Cifras en pesos)

	2019	2018
Incremento/Disminución Neta en el Efectivo y Equivalentes al Efectivo	5,464,218.62	16,899,052.47
Efectivo y Equivalentes al Efectivo al Inicio del Ejercicio	18,592,623.51	1,693,571.04
Efectivo y Equivalentes al Efectivo al Final del Ejercicio	24,056,842.13	18,592,623.51

Bajo protesta de decir verdad declaramos que los Estados Financieros y sus notas, son razonablemente correctos y son responsabilidad del emisor.

SERGIO SALCÓN DE LA PEGRINA
PRESIDENTE MUNICIPAL



HUGO INOSTICIO BARRAZA SANCHEZ
TESORERO MUNICIPAL



TESORERIA MUNICIPAL
TEPEACA, PUEBLA.
2018 - 2021

PRESIDENCIA MUNICIPAL
TEPEACA, PUEBLA
2018-2021

000127

MUNICIPIO DE TEPEACA PUEBLA
CUENTA PÚBLICA 2019
INFORME SOBRE PASIVOS CONTINGENTES
Al 31 de Diciembre de 2019
(Cifras en pesos)

DEMANDAS:

JUICIOS:

AVALES:

GARANTÍAS:

Bajo protesta de decir verdad declaramos que los Estados Financieros y sus notas,
son razonablemente correctos y son responsabilidad del emisor.



SERGIO SALGOMEIRO DE LA CRUZ
PRESIDENTE MUNICIPAL CONSTITUCIONAL

**PRESIDENCIA MUNICIPAL
TEPEACA, PUEBLA.
2018-2021**



HUGO INOSENTE BARRERA
TESORERO MUNICIPAL

**TESORERÍA MUNICIPAL
TEPEACA, PUEBLA.
2018 - 2021**

000108

MUNICIPIO DE TEPEACA PUEBLA

CUENTA PÚBLICA 2019
ESTADO ANALÍTICO DEL ACTIVO
Del 1 de Enero al 31 de Diciembre de 2019
(Cifras en pesos)

Concepto	Saldo Inicial 1	Cargos del periodo 2	Abonos del periodo 3	Saldo final 4=(1+2-3)	Variación del peri 5=(4-1)
ACTIVO	603,723,721.71	861,045,053.33	809,472,109.96	655,296,665.08	51,572,943.37
ACTIVO CIRCULANTE	25,996,628.20	705,813,407.92	705,274,909.28	26,535,126.92	538,498.64
EFFECTIVO Y EQUIVALENTES	18,592,623.51	352,191,187.18	346,726,968.56	24,056,842.13	5,464,218.62
DERECHOS A RECIBIR EFECTIVO O EQUIVALENTES	778,380.23	327,552,123.27	327,720,138.00	610,365.50	-168,014.73
DERECHOS A RECIBIR BIENES O SERVICIOS	6,622,214.54	25,981,256.49	30,735,551.74	1,867,919.29	-4,754,295.25
INVENTARIOS	0.00	0.00	0.00	0.00	0.00
ALMACENES	3,410.00	88,840.98	92,250.98	0.00	-3,410.00
ESTIMACIÓN POR PÉRDIDAS O DETERIORO DE ACTIVOS CIRCULANTES	0.00	0.00	0.00	0.00	0.00
OTROS ACTIVOS CIRCULANTES	0.00	0.00	0.00	0.00	0.00
ACTIVO NO CIRCULANTE	577,727,093.43	155,231,645.41	104,197,200.68	628,761,538.16	51,034,444.77
INVERSIONES FINANCIERAS A LARGO PLAZO	0.00	0.00	0.00	0.00	0.00
DERECHOS A RECIBIR EFECTIVO O EQUIVALENTES A LARGO PLAZO	0.00	0.00	0.00	0.00	0.00
BIENES INMUEBLES, INFRAESTRUCTURA Y CONSTRUCCIONES EN PROCESO	452,888,342.23	152,119,658.76	104,197,200.68	500,810,800.31	47,922,458.00
BIENES MUEBLES	121,441,460.63	2,949,055.37	0.00	124,390,516.00	2,949,055.33
ACTIVOS INTANGIBLES	4,545,120.00	162,931.28	0.00	4,708,051.28	162,931.28
DEPRECIACIÓN, DETERIORO Y AMORTIZACIÓN ACUMULADA DE BIENES	-1,147,829.43	0.00	0.00	-1,147,829.43	0.00
ACTIVOS DIFERIDOS	0.00	0.00	0.00	0.00	0.00
ESTIMACIÓN POR PÉRDIDA O DETERIORO DE ACTIVOS NO CIRCULANTES	0.00	0.00	0.00	0.00	0.00
OTROS ACTIVOS NO CIRCULANTES	0.00	0.00	0.00	0.00	0.00

Bajo protesta de decir verdad declaramos que los Estados Financieros y sus notas, son razonablemente correctos y son responsabilidad del emisor.

000129

MUNICIPIO DE TEPEACA PUEBLA

CUENTA PÚBLICA 2019
ESTADO ANALÍTICO DEL ACTIVO
Del 1 de Enero al 31 de Diciembre de 2019
(Cifras en pesos)



SERGIO SALAS SANCHEZ REGRINA
PRESIDENTE MUNICIPAL INSTITUCIONAL

**PRESIDENCIA MUNICIPAL
TEPEACA, PUEBLA.
2018-2021**



HUGO JIMENEZ BARRERA SANGREDA
TESORERO MUNICIPAL
TEPEACA, PUEBLA.

2018 - 2021

000130

MUNICIPIO DE TEPEACA PUEBLA

CUENTA PÚBLICA 2019
ESTADO ANALÍTICO DE LA DEUDA Y OTROS PASIVOS
Del 1 de Enero al 31 de Diciembre de 2019
(Cifras en pesos)

DENOMINACIÓN DE LAS DEUDAS	Moneda de Contratación	Institución o País Acreedor	Saldo Inicial del Periodo	Saldo Final del Periodo
DEUDA PÚBLICA				
CORTO PLAZO				
DEUDA INTERNA				
Instituciones de Crédito			0.00	0.00
Títulos y Valores			0.00	0.00
Arrendamientos financieros			0.00	0.00
DEUDA EXTERNA				
Organismos Financieros Internacionales			0.00	0.00
Deuda Bilateral			0.00	0.00
Títulos y Valores			0.00	0.00
Arrendamientos Financieros			0.00	0.00
SUBTOTAL CORTO PLAZO			0.00	0.00
LARGO PLAZO				
DEUDA INTERNA				
Instituciones de Crédito			0.00	3,944,691.00
Títulos y Valores			0.00	0.00
Arrendamientos financieros			0.00	0.00
DEUDA EXTERNA				
Organismos Financieros Internacionales			0.00	0.00
Deuda Bilateral			0.00	0.00
Títulos y Valores			0.00	0.00
Arrendamientos Financieros			0.00	0.00
SUBTOTAL LARGO PLAZO			0.00	3,944,691.00
OTROS PASIVOS			6,241,810.86	3,870,854.61
TOTAL DEUDA Y OTROS PASIVOS			6,241,810.86	815,545.61

Bajo protesta de decir verdad declaramos que los Estados Financieros y sus notas, son razonablemente correctos y son responsabilidad del emisor.

SERGIO SALOMON PEREGRINA
PRESIDENTE MUNICIPAL INSTITUCIONAL
**PRESIDENCIA MUNICIPAL
TEPEACA, PUEBLA
2018-2021**

HUGO INOSENCIO BAEZ SANCHEZ
TESORERO MUNICIPAL
2018 - 2021



099131

Rubro de Ingresos	Ingreso Estimado (1)	Ampliaciones y Reducciones (2)	Ingreso Modificado (3=1+2)	Ingreso Devengado (4)	Ingreso Recaudado (5)	Diferencia (6=5-1)
IMPUESTOS	7,983,085.44	792,212.44	8,775,297.88	8,775,297.88	8,775,297.88	792,212.44
CUOTAS Y APORTACIONES DE SEGURIDAD SOCIAL	0.00	0.00	0.00	0.00	0.00	0.00
CONTRIBUCIONES DE MEJORAS	0.00	0.00	0.00	0.00	0.00	0.00
PERECHOS	7,270,890.48	-271,406.06	6,999,484.42	6,999,484.42	6,999,484.42	-271,406.06
PRODUCTOS	931,898.88	490,180.87	1,422,079.75	1,422,079.75	1,422,079.75	490,180.87
APROVECHAMIENTOS	501,608.28	566,332.45	1,067,940.73	1,067,940.73	1,067,940.73	566,332.45
INGRESOS POR VENTAS DE BIENES, PRESTACIÓN DE SERVICIOS Y OTROS INGRESOS PARTICIPACIONES, APORTACIONES, CONVENIOS, INCENTIVOS DERIV. DE LA COLAB. FISCAL Y FONDOS DIST. DE APORT TRANSFERENCIAS, ASIGNACIONES, SUBSIDIOS Y SUBVENCIONES, Y PENSIONES Y JUBILACIONES	0.00	0.00	0.00	0.00	0.00	0.00
INGRESOS DERIVADOS DE FINANCIAMIENTOS	181,554,456.02	75,125,988.92	256,680,444.94	256,680,444.94	246,409,594.79	64,855,138.77
TOTAL	0.00	0.00	0.00	0.00	0.00	0.00
	0.00	3,944,691.00	3,944,691.00	3,944,691.00	3,944,691.00	3,944,691.00
	198,241,939.10	80,647,999.62	278,889,938.72	278,889,938.72	268,623,088.57	70,381,149.47
					Ingresos Excedentes	

030132

CUENTA PÚBLICA 2019

ESTADO ANALÍTICO DE INGRESOS

Del 1 de Enero al 31 de Diciembre de 2019
(Cifras en pesos)

Estado Analítico de Ingresos por Fuente de Financiamiento	Ingreso Estimado (1)	Aplicaciones/ Reducciones (2)	Ingreso Modificado (3=1+2)	Ingreso Devengado (4)	Ingreso Recaudado (5)	Diferencia (6=5-1)
INGRESOS DEL PODER EJECUTIVO FEDERAL O ESTATAL Y DE LOS MUNICIPIOS	198,241,939.10	76,703,308.62	274,945,247.72	274,945,247.72	264,678,397.57	66,436,458.47
IMPUESTOS	7,983,085.44	792,212.44	8,775,297.88	8,775,297.88	8,775,297.88	792,212.44
CUOTAS Y APORTACIONES DE SEGURIDAD SOCIAL	0.00	0.00	0.00	0.00	0.00	0.00
CONTRIBUCIONES DE MEJORAS	0.00	0.00	0.00	0.00	0.00	0.00
DERECHOS	7,270,890.48	-271,406.06	6,999,484.42	6,999,484.42	6,999,484.42	-271,406.06
PRODUCTOS	931,898.88	490,180.87	1,422,079.75	1,422,079.75	1,426,079.75	494,180.87
APROVECHAMIENTOS	501,608.28	566,332.45	1,067,940.73	1,067,940.73	1,067,940.73	566,332.45
PARTICIPACIONES, APORTACIONES, CONVENIOS, INCENTIVOS DERIV. DE LA COLAB. FISCAL Y FONDOS DIST. DE AFORT	181,554,456.02	75,125,988.92	256,680,444.94	256,680,444.94	246,409,594.79	64,855,138.77
TRANSFERENCIAS, ASIGNACIONES, SUBSIDIOS Y SUBVENCIONES, Y PENSIONES Y JUBILACIONES	0.00	0.00	0.00	0.00	0.00	0.00
INGRESOS DE LOS ENTES PÚBLICOS DE LOS PODERES LEGISLATIVO Y JUDICIAL, DE LOS ÓRGANOS AUTÓNOMOS Y DEL SECTOR PARAESTATAL O PARAMUNICIPAL, ASÍ COMO DE LAS EMPRESAS PRODUCTIVAS DEL ESTADO	0.00	0.00	0.00	0.00	0.00	0.00
CUOTAS Y APORTACIONES DE SEGURIDAD SOCIAL	0.00	0.00	0.00	0.00	0.00	0.00
PRODUCTOS	0.00	0.00	0.00	0.00	0.00	0.00
INGRESOS POR VENTAS DE BIENES, PRESTACIÓN DE SERVICIOS Y OTROS INGRESOS	0.00	0.00	0.00	0.00	0.00	0.00
TRANSFERENCIAS, ASIGNACIONES, SUBSIDIOS Y SUBVENCIONES, Y PENSIONES Y JUBILACIONES	0.00	0.00	0.00	0.00	0.00	0.00

13 11 16 3

Estado Analítico de Ingresos por Fuente de Financiamiento	Ingreso Estimado (1)	Ampliaciones/ Reducciones (2)	Ingreso Modificado (3=1+2)	Ingreso Devengado (4)	Ingreso Recaudado (5)	Diferencia (6=5-1)
INGRESOS DERIVADOS DE FINANCIAMIENTO	0.00	3,944,691.00	3,944,691.00	3,944,691.00	3,944,691.00	3,944,691.00
INGRESOS DERIVADOS DE FINANCIAMIENTOS	0.00	3,944,691.00	3,944,691.00	3,944,691.00	3,944,691.00	3,944,691.00
TOTAL	198,241,939.10	80,647,999.65	278,889,938.72	278,889,938.72	268,623,088.57	Ingresos Excedentes 70,381,149.47

Bajo protesta de decir verdad declaramos que los Estados Financieros, ~~que se reportan,~~
son razonablemente correctos y son responsabilidad del auditor.



SERGIO SERRANO
PRESIDENTE



HUGO DOMÍNGUEZ BARRERA
TESORERO MUNICIPAL
TEPEACA, PUEBLA.
2018 - 2021

PRESIDENCIA MUNICIPAL
TEPEACA, PUEBLA.
2018-2021

CUENTA PÚBLICA 2019
ESTADO ANALÍTICO DEL EJERCICIO DEL PRESUPUESTO DE EGRESOS
CLASIFICACIÓN ADMINISTRATIVA
Del 1 de Enero al 31 de Diciembre de 2019

Concepto	Egreso Aprobado (1)	Ampliaciones/Reducciones (2)	Egreso Modificado (3+1+2)	Egreso Devengado (4)	Egreso Pagado (5)	Subejercicio (6-3-4)
3	220,315,942.12	56,095,069.21	276,411,011.33	276,411,011.33	268,908,012.07	0.00
3.1	220,315,942.12	56,095,069.21	276,411,011.33	276,411,011.33	268,908,012.07	0.00
3.1.1	220,315,942.12	56,095,069.21	276,411,011.33	276,411,011.33	268,908,012.07	0.00
3.1.1.1	220,315,942.12	56,095,069.21	276,411,011.33	276,411,011.33	268,908,012.07	0.00
3.1.1.1.1	220,315,942.12	56,095,069.21	276,411,011.33	276,411,011.33	268,908,012.07	0.00
3.1.1.1.1.164	220,315,942.12	56,095,069.21	276,411,011.33	276,411,011.33	268,908,012.07	0.00
000	0.00	0.00	0.00	0.00	0.00	0.00
0001	0.00	0.00	0.00	0.00	0.00	0.00
0002	0.00	0.00	0.00	0.00	0.00	0.00
0003	0.00	3,590.00	3,590.00	3,590.00	3,590.00	0.00
0004	0.00	0.00	0.00	0.00	0.00	0.00
0005	0.00	4,176.00	4,176.00	4,176.00	4,176.00	0.00
0006	0.00	0.00	0.00	0.00	0.00	0.00
0007	0.00	0.00	0.00	0.00	0.00	0.00
0008	0.00	594,177.22	594,177.22	594,177.22	594,177.22	0.00
0009	0.00	18,000.00	18,000.00	18,000.00	17,400.00	0.00
0010	0.00	0.00	0.00	0.00	0.00	0.00
0011	0.00	0.00	0.00	0.00	0.00	0.00
0012	0.00	0.00	0.00	0.00	0.00	0.00
0013	0.00	1,407.04	1,407.04	1,407.04	1,407.04	0.00
0014	0.00	0.00	0.00	0.00	0.00	0.00
0015	0.00	0.00	0.00	0.00	0.00	0.00
0016	0.00	0.00	0.00	0.00	0.00	0.00
0017	0.00	0.00	0.00	0.00	0.00	0.00
0018	0.00	0.00	0.00	0.00	0.00	0.00
0019	0.00	270,718.53	270,718.53	270,718.53	270,718.53	0.00
0020	0.00	0.00	0.00	0.00	0.00	0.00
0021	0.00	11,301.73	11,301.73	11,301.73	6,264.00	0.00
0022	0.00	0.00	0.00	0.00	0.00	0.00
0023	0.00	118,527.24	118,527.24	118,527.24	118,527.24	0.00
0024	0.00	11,760.00	11,760.00	11,760.00	11,760.00	0.00
01	0.00	14,006,746.14	14,006,746.14	14,006,746.14	12,414,948.86	0.00
02	23,698,727.16	-6,302,681.52	17,396,045.64	17,396,045.64	15,468,134.93	0.00
03	0.00	2,108,577.12	2,108,577.12	2,108,577.12	2,099,063.12	0.00
04	0.00	1,750,528.18	1,750,528.18	1,750,528.18	1,744,331.91	0.00
05	0.00	8,752.72	8,752.72	8,752.72	2.72	0.00
06	12,589,951.60	-4,668,610.63	7,921,340.97	7,921,340.97	7,691,455.62	0.00
07	0.00	2,186,480.24	2,186,480.24	2,186,480.24	2,175,821.49	0.00
08	140,128,368.72	32,790,306.51	172,918,675.23	172,918,675.23	168,153,455.08	0.00

CUENTA PÚBLICA 2019
ESTADO ANALÍTICO DEL EJERCICIO DEL PRESUPUESTO DE EGRESOS
CLASIFICACIÓN ADMINISTRATIVA
Del 1 de Enero al 31 de Diciembre de 2019

Concepto	Egreso Aprobado (1)	Aspilaciones/Reducciones (2)	Egreso Modificado (3=1+2)	Egreso Devengado (4)	Egreso Pagado (5)	Subejercicio (6=3-4)
URBANO						
09 REGIDURIA DE GOBERNACION JUSTICIA	0.00	1,074,818.41	1,074,818.41	1,074,818.41	1,074,818.41	0.00
SEGURIDAD PUBLICA Y PROTECCION CIVIL						
REGIDURIA DE PATRIMONIO Y HACIENDA	0.00	0.00	0.00	0.00	0.00	0.00
PUBLICA MUNICIPAL						
11 REGIDURIA DE INDUSTRIA Y COMERCIO	0.00	4,000.00	4,000.00	4,000.00	4,000.00	0.00
12 REGIDURIA DE MEDIO AMBIENTE Y ECOLOGIA	0.00	0.00	0.00	0.00	0.00	0.00
13 REGIDURIA DE EDUCACION, DEPORTE Y ACTIVIDADES SOCIALES	0.00	720,004.89	720,004.89	720,004.89	719,704.89	0.00
14 REGIDURIA DE AGRICULTURA Y GANADERIA	0.00	0.00	0.00	0.00	0.00	0.00
15 REGIDURIA DE SALUBRIDAD, ASISTENCIA PUBLICA Y DESARROLLO SOCIAL	0.00	555,868.20	555,868.20	555,868.20	555,868.20	0.00
16 REGIDURIA DE IGUALDAD DE GENERO, DERECHOS HUMANOS Y JUVENTUD	0.00	0.00	0.00	0.00	0.00	0.00
17 REGIDURIA DE PARTICIPACION CIUDADANA Y CULTURA	0.00	27,424.01	27,424.01	27,424.01	27,424.01	0.00
18 REGIDURIA DE DESARROLLO URBANO, OBRAS PUBLICAS Y SERVICIOS PUBLICOS	0.00	17,211.00	17,211.00	17,211.00	17,211.00	0.00
18/1 COMUNICACION SOCIAL	0.00	2,364,258.68	2,364,258.68	2,364,258.68	2,357,586.10	0.00
19 REGIDURIA DE TURISMO, ARTESANIAS Y GASTRONOMIA	0.00	0.00	0.00	0.00	0.00	0.00
20 DIRECCION GENERAL DE SEGURIDAD PUBLICA	17,215,635.08	5,006,401.68	17,222,036.76	17,222,036.76	17,570,515.81	0.00
VIALIDAD Y REINERCCION SOCIAL						
21 COORDINACION EJECUTIVA DE PRESIDENCIA	0.00	3,740,160.16	3,740,160.16	3,740,160.16	3,710,160.16	0.00
22 UNIDAD DE TRANSPARENCIA Y ACCESO A LA INFORMACION	0.00	432,711.53	432,711.53	432,711.53	432,060.92	0.00
23 CONTRALORIA MUNICIPAL	0.00	6,805,481.92	6,805,481.92	6,805,481.92	6,802,273.07	0.00
24 COORDINACION GENERAL DE VINCULACION INSTITUCIONAL Y RELACIONES PUBLICAS	0.00	1,104.00	1,104.00	1,104.00	1,104.00	0.00
25 DIRECCION DE TURISMO, INDUSTRIA Y COMERCIO	0.00	792,083.51	792,083.51	792,083.51	792,083.51	0.00
26 DIRECCION DE SERVICIOS PUBLICOS MUNICIPALES	0.00	2,696,895.31	2,696,895.31	2,696,895.31	2,696,895.31	0.00
27 DIRECCION DE DESARROLLO SOCIAL Y APOYOS	0.00	2,383,138.96	2,383,138.96	2,383,138.96	2,382,076.78	0.00
INSTITUCIONALES						
28 DIRECCION DE GOBERNACION	0.00	2,624,625.68	2,624,625.68	2,624,625.68	2,624,625.68	0.00
29 DIRECCION DE CULTURA	12,710,177.04	-11,936,489.59	773,687.45	773,687.45	773,687.45	0.00
30 DIRECCION DE ECOLOGIA, AGRICULTURA Y GANADERIA	0.00	1,586,837.82	1,586,837.82	1,586,837.82	2,586,837.82	0.00
31 REGIDURIAS	9,887,926.52	-8,629,001.46	1,178,925.06	1,178,925.06	1,178,274.51	0.00
32 JUNTAS AUXILIARES E INSPECTORIAS	0.00	31,335.20	31,335.20	31,335.20	31,335.20	0.00

000130

CUENTA PÚBLICA 2019
ESTADO ANALÍTICO DEL EJERCICIO DEL PRESUPUESTO DE EGRESOS
CLASIFICACIÓN ADMINISTRATIVA
Del 1 de Enero al 31 de Diciembre de 2019

Concepto	Egreso Aprobado (1)	Aplicaciones/Reducciones (2)	Egreso Modificado (3=1+2)	Egreso Devengado (4)	Egreso Pagado (5)	Subejercicio (6=3-4)
33 SANTIAGO ACATLÁN	0.00	524,800.00	524,800.00	524,800.00	524,800.00	0.00
34 SAN BARTOLONE HUEYAPÁN	0.00	291,852.10	291,852.10	291,852.10	291,852.10	0.00
35 SAN HIPOLITO KOCHILTENANGO	0.00	479,030.00	479,030.00	479,030.00	479,030.00	0.00
36 SAN JOSE CARPIINTEROS	0.00	251,660.00	251,660.00	251,660.00	251,660.00	0.00
37 CADELARIA PURIFICACION	0.00	246,660.00	246,660.00	246,660.00	246,660.00	0.00
38 TLAYOATLA JOYA DE RODRIGUEZ	0.00	271,660.00	271,660.00	271,660.00	271,660.00	0.00
39 SAN NICOLAS ZOYAPETLAYOCHA	0.00	271,113.00	271,113.00	271,113.00	271,113.00	0.00
40 SAN PABLO ACTIPÁN	0.00	298,194.90	298,194.90	298,194.90	298,194.90	0.00
41 SAN LORENZO LA JOYA	0.00	246,660.00	246,660.00	246,660.00	246,660.00	0.00
42 SANTA MARIA OXTOTIPÁN	0.00	244,525.62	244,525.62	244,525.62	244,525.62	0.00
43 ALVARO OBREGON	0.00	246,660.00	246,660.00	246,660.00	246,660.00	0.00
44 SAN JOSE ZAHUATLÁN	0.00	161,570.00	161,570.00	161,570.00	161,570.00	0.00
45 GUADALUPE CALDERON	0.00	160,431.00	160,431.00	160,431.00	160,431.00	0.00
46 SAN FELIPE TENEXTEPEC	0.00	174,440.00	174,440.00	174,440.00	174,440.00	0.00
47 SAN BATEO PARRA	0.00	177,176.00	177,176.00	177,176.00	177,176.00	0.00
48 SAN CRISTOBAL HIDALGO	0.00	208,479.00	208,479.00	208,479.00	208,479.00	0.00
49 SAN CRISTOBAL LOS NAVA	0.00	182,310.00	182,310.00	182,310.00	182,310.00	0.00
50 SAN FRANCISCO BUENA VISTA	0.00	179,810.00	179,810.00	179,810.00	179,810.00	0.00
51 LOS REYES DE OCAÑO	0.00	156,570.00	156,570.00	156,570.00	156,570.00	0.00
52 VICENTE GUERRERO	0.00	163,079.00	163,079.00	163,079.00	163,079.00	0.00
53 SAN PEDRO LA JOYA	0.00	169,440.00	169,440.00	169,440.00	169,440.00	0.00
54 CERESO	8,965,656.00	7,23,677.84	6,741,978.16	6,741,978.16	6,715,175.80	0.00
TOTAL DEL GASTO	220,315,942.12	56,095,069.21	276,411,011.33	276,411,011.33	268,908,012.07	0.00

Bajo protesta de decir verdad declaramos que los Estados Financieros anexos son razonablemente correctos y son responsabilidad del emisor.



SERGIO... REGRINA... INSTITUCIONAL

HUGO... BARRAS... PRESIDENTE MUNICIPAL

PRESIDENCIA MUNICIPAL
TEPEACA PUEBLA
2018-2021

TEPEACA, PUEBLA.
2018 - 2021

000137

CUENTA PÚBLICA 2019
 ESTADO ANALÍTICO DEL EJERCICIO DEL PRESUPUESTO DE EGRESOS
 CLASIFICACIÓN ECONÓMICA (POR TIPO DE GASTO)
 Del 1 de Enero al 31 de Diciembre de 2019

Concepto	Egreso Aprobado (1)	Ampliaciones/Reducciones (2)	Egreso Modificado (3=1+2)	Egreso Devengado (4)	Egreso Pagado (5)	Subejercicio (6=3-4)
1 GASTO CORRIENTE	94,988,819.04	21,690,053.30	116,678,872.34	116,678,872.34	127,142,216.58	0.00
2 GASTO DE CAPITAL	125,327,123.08	34,405,015.91	159,732,138.99	159,732,138.99	141,765,795.49	0.00
3 AMORTIZACIÓN DE LA DEUDA Y DISMINUCIÓN DE PASIVOS	0.00	0.00	0.00	0.00	0.00	0.00
4 PENSIONES Y JUBILACIONES	0.00	0.00	0.00	0.00	0.00	0.00
5 PARTICIPACIONES	0.00	0.00	0.00	0.00	0.00	0.00
TOTAL DEL GASTO	220,315,942.12	56,095,069.21	276,411,011.33	276,411,011.33	268,908,012.07	0.00

Bajo protesta de decir verdad declaramos que los Estados Financieros y Balances Adjuntos, son razonablemente correctos y son responsabilidad del Emisor.

ESTADOS UNIDOS MEXICANOS
 SERGIO SERRINA
 PRESIDENTE MUNICIPAL

ESTADOS UNIDOS MEXICANOS
 HUGO JOSÉ BAEZ SANCHEZ
 PRESIDENTE MUNICIPAL
 TEPEACA, PUEBLA.
 2018-2021

**PRESIDENCIA MUNICIPAL
 TEPEACA, PUEBLA
 2018-2021**

CUENTA PÚBLICA 2019
ESTADO ANALÍTICO DEL EJERCICIO DEL PRESUPUESTO DE EGRESOS
CLASIFICACIÓN POR OBJETO DEL GASTO (CAPÍTULO Y CONCEPTO)

Del 1 de Enero al 31 de Diciembre de 2019

(cifras en pesos)

Concepto	Egreso Aprobado (1)	Aplicaciones/Reducciones (2)	Egreso Modificado (3=1+2)	Egreso Devengado (4)	Egreso Pagado (5)	Subejercicio (6=3-4)
1 SERVICIOS PERSONALES	40,448,616.00	17,361,081.94	57,809,697.94	57,809,697.94	57,609,129.41	0.00
1.1 REMUNERACIONES AL PERSONAL DE CARÁCTER PERMANENTE	37,061,551.80	19,213,211.02	55,274,762.82	55,274,762.82	55,002,194.29	0.00
1.2 REMUNERACIONES AL PERSONAL DE CARÁCTER TRANSITORIO	0.00	11,893.35	11,893.35	11,893.35	11,893.35	0.00
1.3 REMUNERACIONES ADICIONALES Y ESPECIALES	2,620,000.20	-125,445.69	2,494,554.51	2,494,554.51	2,566,554.51	0.00
1.4 SEGURIDAD SOCIAL	0.00	0.00	0.00	0.00	0.00	0.00
1.5 OTRAS PRESTACIONES SOCIALES Y ECONÓMICAS	767,064.00	-738,576.74	28,487.26	28,487.26	28,487.26	0.00
1.6 PREVISIONES	0.00	0.00	0.00	0.00	0.00	0.00
1.7 PAGO DE ESTÍMULOS A SERVIDORES PÚBLICOS	0.00	0.00	0.00	0.00	0.00	0.00
2 MATERIALES Y SUMINISTROS	13,226,320.32	3,876,746.49	17,103,066.81	17,103,066.81	16,206,057.58	0.00
2.1 MATERIALES DE ADMINISTRACIÓN, EMISIÓN DE DOCUMENTOS Y ARTÍCULOS OFICIALES	6,770,320.32	-3,985,524.66	2,784,795.66	2,784,795.66	2,525,266.61	0.00
2.2 ALIMENTOS Y UTENSILIOS	369,000.04	3,144,127.13	3,413,127.21	3,413,127.21	3,410,334.16	0.00
2.3 MATERIAS PRIMAS Y MATERIALES DE PRODUCCIÓN Y COMERCIALIZACIÓN	0.00	28,349.05	28,349.05	28,349.05	28,349.05	0.00
2.4 MATERIALES Y ARTÍCULOS DE CONSTRUCCIÓN Y DE REPARACIÓN	1,520,000.04	-320,820.32	1,199,179.72	1,199,179.72	1,193,179.72	0.00
2.5 PRODUCTOS QUÍMICOS, FARMACÉUTICOS Y DE LABORATORIO	1,219,999.92	1,651,238.81	2,871,238.73	2,871,238.73	2,772,065.43	0.00
2.6 COMBUSTIBLES, LUBRICANTES Y ADITIVOS	1,521,000.00	4,339,412.42	5,860,412.42	5,860,412.42	5,332,669.78	0.00
2.7 VESTUARIO, BLANCOS, PRENDAS DE PROTECCIÓN Y ARTÍCULOS DEPORTIVOS	120,000.00	-7,266.66	112,733.34	112,733.34	112,593.41	0.00
2.8 MATERIALES Y SUMINISTROS PARA SEGURIDAD PÚBLICA	1,002,000.00	-995,910.00	6,090.00	6,090.00	6,090.00	0.00
2.9 HERRAMIENTAS, REFACCIONES Y ACCESORIOS MENORES	804,000.00	23,140.68	827,140.68	827,140.68	825,509.42	0.00
3 SERVICIOS GENERALES	33,462,465.60	2,323,137.95	35,785,603.55	35,785,603.55	35,126,074.71	0.00
3.1 SERVICIOS BÁSICOS	12,680,000.04	-2,840,899.05	9,839,100.99	9,839,100.99	9,806,496.38	0.00
3.2 SERVICIOS DE ARRENDAMIENTO	3,309,999.96	-2,461,969.47	848,030.49	848,030.49	848,030.49	0.00
3.3 SERVICIOS PROFESIONALES, CIENTÍFICOS, TÉCNICOS Y OTROS SERVICIOS	36,000.00	10,010,703.74	10,046,703.74	10,046,703.74	9,347,794.42	0.00
3.4 SERVICIOS FINANCIEROS, BANCARIOS Y COMERCIALES	386,000.04	9,598.13	395,598.17	395,598.17	394,835.47	0.00

CUENTA PÚBLICA 2019
ESTADO ANALÍTICO DEL EJERCICIO DEL PRESUPUESTO DE EGRESOS
CLASIFICACIÓN POR OBJETO DEL GASTO (CAPÍTULO Y CONCEPTO)
Del 1 de Enero al 31 de Diciembre de 2019

Concepto	Egreso Aprobado (1)	Aplicaciones/Reducciones (2)	Egreso Modificado (3=1+2)	Egreso Devengado (4)	Egreso Pagado (5)	Subejercicio (6=3-4)
3.5 SERVICIOS DE INSTALACIÓN, REPARACIÓN, MANTENIMIENTO Y CONSERVACIÓN	887,000.16	1,153,910.95	2,040,911.11	2,040,911.11	2,039,461.11	0.00
3.6 SERVICIOS DE COMUNICACIÓN SOCIAL Y PUBLICIDAD	0.00	1,917,023.97	1,917,023.97	1,917,023.97	1,917,023.97	0.00
3.7 SERVICIOS DE TRASLADO Y VIÁTICOS	504,000.00	-329,968.72	174,031.28	174,031.28	170,685.28	0.00
3.8 SERVICIOS OFICIALES	1,047,270.48	1,771,788.68	2,819,059.16	2,819,059.16	2,737,838.95	0.00
3.9 OTROS SERVICIOS GENERALES	14,612,194.92	-6,907,050.28	7,705,144.64	7,705,144.64	7,863,908.64	0.00
4 TRANSFERENCIAS, ASIGNACIONES, SUBSIDIOS Y OTRAS AYUDAS	7,851,417.12	2,629,560.50	10,480,977.62	10,480,977.62	9,226,777.19	0.00
4.1 TRANSFERENCIAS INTERNAS Y ASIGNACIONES AL SECTOR PÚBLICO	6,175,708.56	907,084.52	7,082,793.08	7,082,793.08	5,090,145.46	0.00
4.2 TRANSFERENCIAS AL RESTO DEL SECTOR PÚBLICO	0.00	0.00	0.00	0.00	0.00	0.00
4.3 SUBSIDIOS Y SUBVENCIONES	0.00	0.00	0.00	0.00	0.00	0.00
4.4 AYUDAS SOCIALES	1,675,708.56	1,722,495.98	3,398,204.54	3,398,204.54	4,136,631.73	0.00
4.5 PENSIONES Y JUBILACIONES	0.00	0.00	0.00	0.00	0.00	0.00
4.6 TRANSFERENCIAS A FIDEICOMISOS, NAUDATOS Y OTROS ANÁLOGOS	0.00	0.00	0.00	0.00	0.00	0.00
4.7 TRANSFERENCIAS A LA SEGURIDAD SOCIAL	0.00	0.00	0.00	0.00	0.00	0.00
4.8 DONATIVOS	0.00	0.00	0.00	0.00	0.00	0.00
4.9 TRANSFERENCIAS AL EXTERIOR	0.00	0.00	0.00	0.00	0.00	0.00
5 BIENES MUEBLES, INMUEBLES E INTANGIBLES	7,555,616.96	-3,143,630.31	4,411,986.65	4,411,986.65	3,111,986.65	0.00
5.1 MOBILIARIO Y EQUIPO DE ADMINISTRACIÓN	3,420,000.00	-2,796,910.57	623,089.43	623,089.43	623,089.43	0.00
5.2 MOBILIARIO Y EQUIPO EDUCACIONAL Y RECREATIVO	0.00	14,152.00	14,152.00	14,152.00	14,152.00	0.00
5.3 EQUIPO E INSTRUMENTAL MÉDICO Y DE LABORATORIO	0.00	0.00	0.00	0.00	0.00	0.00
5.4 VEHÍCULOS Y EQUIPO DE TRANSPORTE	2,935,616.96	-2,900,616.96	35,000.00	35,000.00	35,000.00	0.00
5.5 EQUIPO DE DEFENSA Y SEGURIDAD	0.00	1,024,169.80	1,024,169.80	1,024,169.80	1,024,169.80	0.00
5.6 MAQUINARIA, OTROS EQUIPOS Y HERRAMIENTAS	0.00	1,252,644.14	1,252,644.14	1,252,644.14	1,252,644.14	0.00
5.7 ACTIVOS BIOLÓGICOS	0.00	0.00	0.00	0.00	0.00	0.00
5.8 BIENES INMUEBLES	0.00	1,300,000.00	1,300,000.00	1,300,000.00	0.00	0.00
5.9 ACTIVOS INTANGIBLES	1,200,000.00	-1,037,068.72	162,931.28	162,931.28	162,931.28	0.00
6 INVERSIÓN PÚBLICA	0.00	150,819,658.76	150,819,658.76	150,819,658.76	136,747,692.92	0.00
6.1 OBRA PÚBLICA EN BIENES DE DOMINIO	0.00	150,819,658.76	150,819,658.76	150,819,658.76	136,747,692.92	0.00

CUENTA PÚBLICA 2019
ESTADO ANALÍTICO DEL EJERCICIO DEL PRESUPUESTO DE EGRESOS
CLASIFICACIÓN POR OBJETO DEL GASTO (CAPÍTULO Y CONCEPTO)
Del 1 de Enero al 31 de Diciembre de 2019

son razonablemente correctos y con responsabilidad del emisor.


SERGIO ALFONSO GARCÍA
PRESIDENTE INSTITUCIONAL

PRESIDENCIA MUNICIPAL
TEPEACA, PUEBLA
2018-2021


HUGO RAMÍREZ SANCHEZ
TESORERO MUNICIPAL

TESORERÍA MUNICIPAL
TEPEACA, PUEBLA
2018 - 2021

CUENTA PÚBLICA 2019
 ESTADO ANALÍTICO DEL EJERCICIO DEL PRESUPUESTO DE EGRESOS
 CLASIFICACIÓN FUNCIONAL (FINALIDAD Y FUNCIÓN)
 Del 1 de Enero al 31 de Diciembre de 2019

Concepto	Egreso Aprobado (1)	Ampliaciones/Reducciones (2)	Egreso Modificado (3=1+2)	Egreso Devengado (4)	Egreso Pagado (5)	Subejercicio (6=3-4)
1 GOBIERNO	36,165,706.72	51,834,472.40	88,000,179.12	88,000,179.12	97,272,181.42	0.00
1.1 LEGISLACION	0.00	15,916,060.79	15,916,060.79	15,916,060.79	15,916,060.79	0.00
1.2 JUSTICIA	0.00	0.00	0.00	0.00	0.00	0.00
1.3 COORDINACION DE LA POLITICA DE GOBIERNO	23,741,454.60	24,049,095.33	47,790,549.93	47,790,549.93	46,709,866.20	0.00
1.4 RELACIONES EXTERIORES	0.00	0.00	0.00	0.00	0.00	0.00
1.5 ASUNTOS FINANCIEROS Y HACENDARIOS	0.00	0.00	0.00	0.00	0.00	0.00
1.6 SEGURIDAD NACIONAL	0.00	0.00	0.00	0.00	0.00	0.00
1.7 ASUNTOS DE ORDEN PUBLICO Y DE SEGURIDAD INTERIOR	12,424,252.12	11,869,316.28	24,293,568.40	24,293,568.40	34,647,254.43	0.00
1.8 OTROS SERVICIOS GENERALES	0.00	0.00	0.00	0.00	0.00	0.00
2 DESARROLLO SOCIAL	172,608,600.36	6,400,450.65	179,009,051.01	179,009,051.01	162,288,431.85	0.00
2.1 PROTECCION AMBIENTAL	0.00	0.00	0.00	0.00	0.00	0.00
2.2 VIVIENDA Y SERVICIOS A LA COMUNIDAD	132,805,557.72	24,112,450.13	156,918,007.85	156,918,007.85	144,849,599.99	0.00
2.3 SALUD	0.00	0.00	0.00	0.00	0.00	0.00
2.4 RECREACION, CULTURA Y OTRAS MANIFESTACIONES SOCIALES	17,759,039.52	-4,087,780.76	13,671,258.76	13,641,258.76	12,196,132.17	0.00
2.5 ERUCCACION	0.00	0.00	0.00	0.00	0.00	0.00
2.6 PROTECCION SOCIAL	0.00	0.00	0.00	0.00	0.00	0.00
2.7 OTROS ASUNTOS SOCIALES	22,074,003.12	-13,624,219.72	8,449,784.40	8,449,784.40	5,242,599.74	0.00
3 DESARROLLO ECONOMICO	11,541,635.04	-2,139,853.84	9,401,781.20	9,401,781.20	9,347,398.80	0.00
3.1 ASUNTOS ECONOMICOS, COMERCIALES Y LABORALES EN GENERAL	0.00	0.00	0.00	0.00	0.00	0.00
3.2 AGROPECUARIA, SILVICULTURA, PESCA Y CAZA	0.00	0.00	0.00	0.00	0.00	0.00
3.3 COMBUSTIBLES Y ENERGIA	0.00	0.00	0.00	0.00	0.00	0.00
3.4 MINERIA, MANUFACTURAS Y CONSTRUCCION	0.00	0.00	0.00	0.00	0.00	0.00
3.5 TRANSPORTE	0.00	0.00	0.00	0.00	0.00	0.00
3.6 COMUNICACIONES	0.00	0.00	0.00	0.00	0.00	0.00
3.7 TURISMO	11,541,635.04	-2,139,853.84	9,401,781.20	9,401,781.20	9,347,398.80	0.00
3.8 CIENCIA, TECNOLOGIA E INNOVACION	0.00	0.00	0.00	0.00	0.00	0.00
3.9 OTRAS INDUSTRIAS Y OTROS ASUNTOS ECONOMICOS	0.00	0.00	0.00	0.00	0.00	0.00
4 OTRAS NO CLASIFICADAS EN FUNCIONES ANTERIORES	0.00	0.00	0.00	0.00	0.00	0.00

CUENTA PÚBLICA 2019
 ESTADO ANALÍTICO DEL EJERCICIO DEL PRESUPUESTO DE EGRESOS
 CLASIFICACIÓN FUNCIONAL (FINALIDAD Y FUNCIÓN)
 Del 1 de Enero al 31 de Diciembre de 2019

Concepto	Egreso Aprobado (1)	Ampliaciones/Reducciones (2)	Egreso Modificado (3=1+2)	Egreso Devengado (4)	Egreso Pagado (5)	Subejercicio (6=3-4)
4.1 TRANSACCIONES DE LA DEUDA PÚBLICA / COSTO FINANCIERO DE LA DEUDA	0.00	0.00	0.00	0.00	0.00	0.00
4.2 TRANSFERENCIAS, PARTICIPACIONES Y APORTACIONES ENTRE DIFERENTES NIVELES Y ORDENES DE GOBIERNO	0.00	0.00	0.00	0.00	0.00	0.00
4.3 SANEAMIENTO DEL SISTEMA FINANCIERO	0.00	0.00	0.00	0.00	0.00	0.00
4.4 ADEUDOS DE EJERCICIOS FISCALES ANTERIORES	0.00	0.00	0.00	0.00	0.00	0.00
TOTAL DEL GASTO	220,315,942.12	56,085,069.21	276,411,011.33	276,411,011.33	268,908,012.07	0.00

Bajo protesta de decir verdad verificamos que los Estados Financieros y sus modificaciones son razonablemente correctos y son responsabilidad del editor:



PRESIDENCIA MUNICIPAL
 TEPEACA, PUEBLA.
 2018-2021

HUGO LUCAS ACOSTA BAEZ SANCHEZ
 TESORERÍA MUNICIPAL
 TEPEACA, PUEBLA.
 2018 - 2021

31600

MUNICIPIO DE TEPEACA PUEBLA
CUENTA PÚBLICA 2019
ENDEUDAMIENTO NETO
 Del 1 de Enero al 31 de Diciembre de 2019
 (Cifras en pesos)


Identificación de Crédito o Instrumento	Contratación/Coloc A	Amortización B	Endeudamiento Neto C = A - B
Créditos Bancarios			
DEUDA INTERNA	3,944,691.00	0.00	3,944,691.00
Total Créditos Bancarios	3,944,691.00	0.00	3,944,691.00
Otros Instrumentos de Deuda			
Total Otros Instrumentos de Deuda	0.00	0.00	0.00
TOTAL	3,944,691.00	0.00	3,944,691.00

Bajo protesta de decir verdad declaramos que los Estados Financieros y sus notas, son razonables y correctos y son responsabilidad del emisor.


 SERGIO SALOMON CARRERA PEREIRA
 PRESIDENTE MUNICIPAL DELEGACIONAL

PRESIDENCIA MUNICIPAL
TEPEACA, PUEBLA.
2018-2021


 HUGO INOSENICIO BAÑ SANCHEZ


 TESORERO MUNICIPAL
TESORERIA MUNICIPAL
TEPEACA, PUEBLA.
2018 - 2021

000145

MUNICIPIO DE TEPEACA PUEBLA

CUENTA PÚBLICA 2019
 INTERESES DE LA DEUDA
 Del 1 de Enero al 31 de Diciembre de 2019
 (Cifras en pesos)

Identificación de Crédito o Instrumento	Devengado	Pagado
Créditos Bancarios		
Total de Intereses de Créditos Bancarios	0.00	0.00
Otros Instrumentos de Deuda		
Total de Intereses de Otros Instrumentos de Deuda	0.00	0.00
TOTAL	0.00	0.00

Bajo protesta de decir verdad declaramos que los Estados Financieros y sus notas son razonablemente correctos y son responsabilidad del emisor.

SERGIO PEREGRINA
 PRESIDENTE MUNICIPAL CONSTITUCIONAL

**PRESIDENCIA MUNICIPAL
 TEPEACA, PUEBLA.
 2018-2021**

HUGO INCELDIO SANCHEZ
 TESORERO MUNICIPAL
 TEPEACA, PUEBLA.
 2018 - 2021

000146

MUNICIPIO DE TEPEACA PUEBLA

CUENTA PÚBLICA 2019
 FLUJO DE FONDOS (INDICADORES DE POSTURA FISCAL)
 Del 1 de Enero al 31 de Diciembre de 2019
 (Cifras en pesos)

Concepto	Estimado/ Aprobado	Devengado	Recaudado/ Pagado
I. Ingresos Presupuestarios (I = 1 + 2)	198,241,939.10	278,889,938.72	264,678,397.57
1. Ingresos del Gobierno de la Entidad Federativa o Municipio	198,241,939.10	278,889,938.72	264,678,397.57
2. Ingresos del Sector Paraestatal o Paramunicipal	0.00	0.00	0.00
II. Egresos Presupuestarios (II = 3 + 4)	220,315,942.12	276,411,011.33	268,908,012.07
3. Egresos del Gobierno de la Entidad Federativa o Municipio	220,315,942.12	276,411,011.33	268,908,012.07
4. Egresos del Sector Paraestatal o Paramunicipal	0.00	0.00	0.00
III. Balance presupuestario (Superávit o Déficit) (III = I - II)	-22,074,003.02	2,478,927.39	-4,229,614.50

Concepto	Estimado/ Aprobado	Devengado	Recaudado/ Pagado
III. Balance presupuestario (Superávit o Déficit)	-22,074,003.02	2,478,927.39	-4,229,614.50
IV. Intereses, Comisiones y Gastos de la Deuda	0.00	0.00	0.00
V. Balance Primario (Superávit o Déficit) (V = III - IV)	-22,074,003.02	2,478,927.39	-4,229,614.50

Concepto	Estimado/ Aprobado	Devengado	Recaudado/ Pagado
A. Financiamiento	0.00	0.00	0.00
B. Amortización de la deuda	0.00	0.00	0.00
C. Endeudamiento o desendeudamiento (C = A - B)	0.00	0.00	0.00

Bajo protesta de decir verdad declaramos que los Estados Financieros y sus notas, son verdaderos y correctos y son responsabilidad del emisor.

SERGIO SALAS PEREGRINA
 PRESIDENTE MUNICIPAL CONSTITUCIONAL

PRESIDENCIA MUNICIPAL
 TEPEACA PUEBLA.
 2018-2021

HUGO INDEMNIZADO SANCHEZ
 PRESIDENTE MUNICIPAL

TEPEACA PUEBLA.
 2018 - 2021

000147

CUENTA PÚBLICA 2019
GASTO POR-CATEGORÍA PROGRAMÁTICA

Del 1 de Enero al 31 de Diciembre de 2019
(Cifras en pesos)

Concepto	Egreso Aprobado (1)	Ampliaciones/Reducciones (2)	Egreso Modificado (3=1+2)	Egreso Devengado (4)	Egreso Pagado (5)	Subejercicio (6=3-4)
Programas	220,315,942.12	56,095,069.21	276,411,011.33	276,411,011.33	268,906,012.07	0.00
Substidos: Sector Social y Privado o Entidades Federativas y Municipios	0.00	0.00	0.00	0.00	0.00	0.00
S Sujetos a Reglas de Operación	0.00	0.00	0.00	0.00	0.00	0.00
U Otros Subsidios	0.00	0.00	0.00	0.00	0.00	0.00
Desempeño de las Funciones	220,315,942.12	55,893,533.74	276,209,475.86	276,209,475.86	268,723,807.00	0.00
E Prestación de Servicios Públicos	191,045,267.56	62,121,168.34	253,166,435.90	253,166,435.90	247,180,276.08	0.00
B Provisión de Bienes Públicos	0.00	0.00	0.00	0.00	0.00	0.00
P Planeación, seguimiento y evaluación de políticas públicas	0.00	0.00	0.00	0.00	0.00	0.00
F Promoción y fomento	29,270,674.56	-6,227,634.60	23,043,039.96	23,043,039.96	21,543,530.92	0.00
G Regulación y supervisión	0.00	0.00	0.00	0.00	0.00	0.00
A Funciones de las Fuerzas Armadas (Únicamente Gobierno Federal)	0.00	0.00	0.00	0.00	0.00	0.00
R Específicos	0.00	0.00	0.00	0.00	0.00	0.00
K Proyectos de Inversión	0.00	0.00	0.00	0.00	0.00	0.00
Administrativos y de Apoyo	0.00	0.00	0.00	0.00	0.00	0.00
M Apoyo al proceso presupuestario y para mejorar la eficiencia institucional	0.00	0.00	0.00	0.00	0.00	0.00
O Apoyo a la función pública y al mejoramiento de la gestión	0.00	0.00	0.00	0.00	0.00	0.00
W Operaciones ajenas	0.00	0.00	0.00	0.00	0.00	0.00
Compromisos	0.00	201,535.47	201,535.47	201,535.47	184,205.07	0.00
L Obligaciones de cumplimiento de resolución jurisdiccional	0.00	0.00	0.00	0.00	0.00	0.00
N Desastres Naturales	0.00	201,535.47	201,535.47	201,535.47	184,205.07	0.00
Obligaciones	0.00	0.00	0.00	0.00	0.00	0.00
J Pensiones y jubilaciones	0.00	0.00	0.00	0.00	0.00	0.00
T Aportaciones a la seguridad social	0.00	0.00	0.00	0.00	0.00	0.00
Y Aportaciones a fondos de estabilización	0.00	0.00	0.00	0.00	0.00	0.00
Z Aportaciones a fondos de inversión y reestructura de pensiones	0.00	0.00	0.00	0.00	0.00	0.00
Programas de Gasto Federalizado (Gobierno Federal)	0.00	0.00	0.00	0.00	0.00	0.00
Gasto Federalizado	0.00	0.00	0.00	0.00	0.00	0.00
Participaciones a entidades federativas municipios	0.00	0.00	0.00	0.00	0.00	0.00
Gasto financiero, deuda o apoyos a	0.00	0.00	0.00	0.00	0.00	0.00

871000

CUENTA PÚBLICA 2019

GASTO POR CATEGORÍA PROGRAMÁTICA

Del 1 de Enero al 31 de Diciembre de 2019
(Cifras en pesos)

Concepto	Egreso Aprobado (1)	Ampliaciones/Reducciones (2)	Egreso Modificado (3=1+2)	Egreso Devengado (4)	Egreso Pagado (5)	Subejercicio (6=3-4)
deudores y ahorradores de la banca	0.00	0.00	0.00	0.00	0.00	0.00
H Adeudos de ejercicios fiscales anteriores	220,315,942.12	56,095,069.21	276,411,011.33	276,411,011.33	266,909,012.07	0.00
TOTAL DEL GASTO	220,315,942.12	56,095,069.21	276,411,011.33	276,411,011.33	266,909,012.07	0.00

Bajo protesta de decir verdad declaramos que los Estados Financieros y sus notas son razonablemente correctos y son responsabilidad del emisor.



SERGI
PRESIDENTE INSTITUCIONAL

HUGO IN
PRESIDENTE MUNICIPAL
TEPEACA, PUEBLA.
2018 - 2021

PRESIDENCIA MUNICIPAL
TEPEACA, PUEBLA.
2018-2021

CUENTA PÚBLICA 2019
PROGRAMAS Y PROYECTOS DE INVERSIÓN
Del 1 de Enero al 31 de Diciembre de 2019

avance

Meta real

Meta programada

Unidad de medida

Actividad

Bajo protesta de decir verdad, declaramos que los Estados Financieros y sus notas, son razonablemente correctos y son responsabilidad del emisor.



SERGIO REGRINA
PRESIDENTE INSTITUCIONAL

HUGO FRANCISCO BAÑEZ JANCHEZ
PRESIDENTE MUNICIPAL
TEPEACA, PUEBLA.
2018 - 2021

PRESIDENCIA MUNICIPAL
TEPEACA, PUEBLA
2018-2021

000150

MUNICIPIO DE TEPEACA PUEBLA

CUENTA PÚBLICA 2019
INDICADORES DE RESULTADOS
Del 1 de Enero al 31 de Diciembre de 2019

Bajo protesta de decir verdad declaramos que los Estados Financieros y sus notas,
son razonablemente correctos y son responsabilidad del emisor.

ESTADOS UNIDOS MEXICANOS
SERGIO SALAS
PRESIDENTE MUNICIPAL

PRESIDENCIA MUNICIPAL
TEPEACA, PUEBLA.
2018-2021

ESTADOS UNIDOS MEXICANOS
HUGO INOENCIO BAEZ SANCHEZ
TESORERO MUNICIPAL

TESORERÍA MUNICIPAL
TEPEACA, PUEBLA.
2018 - 2021

000151

NOTAS AL ESTADO DE SITUACIÓN FINANCIERA
Al 31 de Diciembre de 2019
(Cifras en pesos)

ESF-01 FONDOS CON AFECTACIÓN ESPECÍFICA E INVERSIONES FINANCIERAS:

Cuenta	Nombre de la Cuenta	Monto	Tipo
1.1.1.1.4	INVERSIONES TEMPORALES (HASTA 3 MESES)	0.00	
1.1.1.1.5	FONDOS CON AFECTACIÓN ESPECÍFICA	0.00	
1.1.2.1.1	INVERSIONES FINANCIERAS DE CORTO PLAZO	0.00	
1.2.1.1.1	INVERSIONES A LARGO PLAZO	0.00	
	TOTAL	0.00	

ESF-02 CONTRIBUCIONES POR RECUPERAR:

Cuenta	Nombre de la Cuenta	Monto	2018	2017	2016	2015
1.1.2.2	CUENTAS POR COBRAR A CORTO PLAZO	479,358.05	700,466.90	513,651.00	5,534,063.30	180,000.00
1.1.2.4	INGRESOS POR RECUPERAR A CORTO PLAZO	0.00	0.00	26.66	0.00	0.00
	TOTAL	479,358.05	700,466.90	513,677.66	5,534,063.30	180,000.00

ESF-03 CONTRIBUCIONES POR RECUPERAR CORTO PLAZO:

Cuenta	Nombre de la Cuenta	Monto	90 días	180 días	365 días	+365 días
1.1.2.3	DEUDORES DIVERSOS POR COBRAR A CORTO PLAZO	131,007.45	-0.48	0.00	117,208.51	13,799.42
1.1.2.5	DEUDORES POR ANTICIPOS DE TESORERÍA A CORTO PLAZO	0.00	0.00	0.00	0.00	0.00
1.1.3	DERECHOS A RECIBIR BIENES O SERVICIOS	1,867,919.29	1,194,430.55	0.00	673,488.74	0.00
1.1.3.1	ANTICIPO A PROVEEDORES POR ADQUISICIÓN DE BIENES Y PRESTACIÓN DE SERVICIOS A CORTO PLAZO	0.00	0.00	0.00	0.00	0.00
1.1.3.2	ANTICIPO A PROVEEDORES POR ADQUISICIÓN DE BIENES INMUEBLES Y MUEBLES A CORTO PLAZO	0.00	0.00	0.00	0.00	0.00
1.1.3.3	ANTICIPO A PROVEEDORES POR ADQUISICIÓN DE BIENES INTANGIBLES A CORTO PLAZO	0.00	0.00	0.00	0.00	0.00
1.1.3.4	ANTICIPO A CONTRATISTAS POR OBRAS PÚBLICAS A CORTO PLAZO	1,867,919.29	1,194,430.55	0.00	673,488.74	0.00
1.1.3.9	OTROS DERECHOS A RECIBIR BIENES O SERVICIOS A CORTO PLAZO	0.00	0.00	0.00	0.00	0.00
	TOTAL	1,998,926.74	1,194,430.07	0.00	790,697.25	13,799.42

ESF-04 INVENTARIO:

Cuenta Nombre de la Cuenta Monto

1452

Cuenta	Nombre de la Cuenta	Monto	Método	Dep. Gasto	Dep. Acum.	Método	Tasas (*)
1.1.4	INVENTARIOS	0.00					
1.1.4.1	INVENTARIO DE MERCANCIAS PARA VENTA	0.00					
1.1.4.2	INVENTARIO DE MERCANCIAS TERMINADAS	0.00					
1.1.4.3	INVENTARIO DE MERCANCIAS EN PROCESO DE ELABORACIÓN	0.00					
1.1.4.4	INVENTARIO DE MATERIAS PRIMAS, MATERIALES Y SUMINISTROS PARA PRODUCCIÓN	0.00					
1.1.4.5	BIENES EN TRÁNSITO	0.00					
	TOTAL	0.00					
ESF-05	ALMACENES:						
Cuenta	Nombre de la Cuenta	Monto	Método				
1.1.5	ALMACENES	0.00					
1.1.5.1	ALMACÉN DE MATERIALES Y SUMINISTROS DE CONSUMO	0.00					
	TOTAL	0.00					
ESF-06	FIDEICOMISOS, MANDATOS Y CONTRATOS ANÁLOGOS:						
Cuenta	Nombre de la Cuenta	Monto	Tipo	Característica			
1.2.1.3	FIDEICOMISOS, MANDATOS Y CONTRATOS ANÁLOGOS	0.00					
	TOTAL	0.00					
ESF-07	PARTICIPACIONES Y APORTACIONES DE CAPITAL:						
Cuenta	Nombre de la Cuenta	Monto					
1.2.1.4	PARTICIPACIONES Y APORTACIONES DE CAPITAL	0.00					
	TOTAL	0.00					
ESF-08	BIENES MUEBLES E INMUEBLES:						
Cuenta	Nombre de la Cuenta	Monto	Dep. Gasto	Dep. Acum.	Método		
1.2.3	BIENES INMUEBLES, INFRAESTRUCTURA Y CONSTRUCCIONES EN PROCESO	500,810,800.31	0.00	0.00	Línea recta		
1.2.3.1	TERRENOS	124,269,168.00	0.00	0.00	Línea recta		
1.2.3.2	VIVIENDAS	0.00	0.00	0.00	Línea recta		

NOTAS AL ESTADO DE SITUACIÓN FINANCIERA
Al 31 de Diciembre de 2019
(Cifras en pesos)

Cuenta	Nombre de la Cuenta	Monto	Amort. Gasto	Amort. Acum.	Método	Tasas (*)
1.2.3.3	EDIFICIOS NO HABITACIONALES	329,919,174.23	0.00	0.00	Línea recta	
1.2.3.4	INFRAESTRUCTURA	0.00	0.00	0.00	Línea recta	
1.2.3.5	CONSTRUCCIONES EN PROCESO EN BIENES DE DOMINIO PÚBLICO	46,622,458.08	0.00	0.00	Línea recta	
1.2.3.6	CONSTRUCCIONES EN PROCESO EN BIENES PROPIOS	0.00	0.00	0.00	Línea recta	
1.2.3.9	OTROS BIENES INMUEBLES	0.00	0.00	0.00	Línea recta	
1.2.4	BIENES MUEBLES	124,390,516.00	0.00	9,259,835.40	Línea recta	
1.2.4.1	MOBILIARIO Y EQUIPO DE ADMINISTRACIÓN	10,781,568.69	0.00	162,144.17	Línea recta	
1.2.4.2	MOBILIARIO Y EQUIPO EDUCACIONAL Y RECREATIVO	505,662.08	0.00	483,000.00	Línea recta	
1.2.4.3	EQUIPO E INSTRUMENTAL MÉDICO Y DE LABORATORIO	0.00	0.00	0.00	Línea recta	
1.2.4.4	VEHÍCULOS Y EQUIPO DE TRANSPORTE	33,525,588.39	0.00	7,785,855.23	Línea recta	
1.2.4.5	EQUIPO DE DEFENSA Y SEGURIDAD	6,419,791.25	0.00	55,000.00	Línea recta	
1.2.4.6	MAQUINARIA, OTROS EQUIPOS Y HERRAMIENTAS	9,999,849.02	0.00	773,836.00	Línea recta	
1.2.4.7	COLECCIONES, OBRAS DE ARTE Y OBJETOS VALIOSOS	63,158,056.57	0.00	0.00	Línea recta	
1.2.4.8	ACTIVOS BIOLÓGICOS	0.00	0.00	0.00	Línea recta	
	TOTAL	625,201,316.31	0.00	9,259,835.40		
(*) La tasa anual es general salvo excepciones específicas						
ESF-09	INTANGIBLES Y DIFERIDOS:					
Cuenta	Nombre de la Cuenta	Monto	Amort. Gasto	Amort. Acum.	Método	Tasas (*)
1.2.5	ACTIVOS INTANGIBLES	4,708,051.28	0.00	1,088,875.00	Línea recta	
1.2.5.1	SOFTWARE	4,612,931.28	0.00	1,088,875.00	Línea recta	
1.2.5.2	PATENTES, MARCAS Y DERECHOS	0.00	0.00	0.00	Línea recta	
1.2.5.3	CONCESIONES Y FRANQUICIAS	0.00	0.00	0.00	Línea recta	
1.2.5.4	LICENCIAS	95,120.00	0.00	0.00	Línea recta	
1.2.5.9	OTROS ACTIVOS INTANGIBLES	0.00	0.00	0.00	Línea recta	
1.2.7	ACTIVOS DIFERIDOS	0.00	0.00	0.00	Línea recta	
1.2.7.1	ESTUDIOS, FORMULACIÓN Y EVALUACIÓN DE PROYECTOS	0.00	0.00	0.00	Línea recta	
1.2.7.2	DERECHOS SOBRE BIENES EN RÉGIMEN DE ARRENDAMIENTO FINANCIERO	0.00	0.00	0.00	Línea recta	
1.2.7.3	GASTOS PAGADOS POR ADELANTADO A LARGO PLAZO	0.00	0.00	0.00	Línea recta	
1.2.7.4	ANTICIPOS A LARGO PLAZO	0.00	0.00	0.00	Línea recta	
1.2.7.5	BENEFICIOS AL RETIRO DE EMPLEADOS	0.00	0.00	0.00	Línea recta	

NOTAS AL ESTADO-DE SITUACIÓN FINANCIERA
Al 31 de Diciembre de 2019
(Cifras en pesos)

PAGADOS POR ADELANTADO	0.00	0.00	0.00	Línea recta
OTROS ACTIVOS DIFERIDOS	0.00	0.00	0.00	
TOTAL	4,708,051.28	1,088,875.00	0.00	

(*) La tasa anual es general salvo excepciones específicas

ESF-10 ESTIMACIONES Y DETERIOROS:

Cuenta	Nombre de la Cuenta	Monto	Criterio
1.1.6	ESTIMACIÓN POR PÉRDIDAS O DETERIORO DE ACTIVOS CIRCULANTES	0.00	
1.1.6.1	ESTIMACIONES PARA CUENTAS INCOBRABLES POR DERECHOS A RECIBIR EFECTIVO O EQUIVALENTES	0.00	
1.1.6.2	ESTIMACIÓN POR DETERIORO DE INVENTARIOS	0.00	
	TOTAL	0.00	

ESF-11 OTROS ACTIVOS:

Cuenta	Nombre de la Cuenta	Monto	Característica
1.1.9	OTROS ACTIVOS CIRCULANTES	0.00	
1.2.9.1	BIENES EN CONCESIÓN	0.00	
1.2.9.2	BIENES EN ARRENDAMIENTO FINANCIERO	0.00	
1.2.9.3	BIENES EN COMODATO	0.00	
	TOTAL	0.00	

ESF-12 CUENTAS Y DOCUMENTOS POR PAGAR:

Cuenta	Nombre de la Cuenta	Monto	90 días	180 días	365 días	+365 días
2.1.1	CUENTAS POR PAGAR A CORTO PLAZO	3,870,854.61	3,203,019.76	30,000.02	0.00	637,834.83
2.1.1.1	SERVICIOS PERSONALES POR PAGAR A CORTO PLAZO	0.00	0.00	0.00	0.68	-0.68
2.1.1.2	PROVEEDORES POR PAGAR A CORTO PLAZO	1,488,194.26	1,332,520.99	30,000.00	-0.68	125,673.95
2.1.1.3	CONTRATISTAS POR OBRAS PÚBLICAS POR PAGAR A CORTO PLAZO	72,283.11	72,283.10	0.00	0.00	0.01
2.1.1.4	PARTICIPACIONES Y APORTACIONES POR PAGAR A CORTO PLAZO	0.00	0.00	0.00	0.00	0.00
2.1.1.5	TRANSFERENCIAS OTORGADAS POR PAGAR A CORTO PLAZO	539,562.41	27,572.81	0.00	0.00	511,989.60
2.1.1.6	INTERESES, COMISIONES Y OTROS GASTOS DE LA DEUDA PÚBLICA	0.00	0.00	0.00	0.00	0.00

00015

NOTAS AL ESTADO DE SITUACIÓN FINANCIERA
Al 31 de Diciembre de 2019
(Cifras en pesos)

Cuenta	Nombre de la Cuenta	Monto	Naturaleza	Característica	
2.1.1.1.7	RETENCIONES Y CONTRIBUCIONES POR PAGAR A CORTO PLAZO	1,770,814.83	1,770,642.86	0.02	0.00
2.1.1.1.8	DEVOLUCIONES DE LA LEY DE INGRESOS POR PAGAR A CORTO PLAZO	0.00	0.00	0.00	0.00
2.1.1.1.9	OTRAS CUENTAS POR PAGAR A CORTO PLAZO	0.00	0.00	0.00	0.00
2.1.1.2	DOCUMENTOS POR PAGAR A CORTO PLAZO	0.00	0.00	0.00	0.00
2.1.2.1	DOCUMENTOS COMERCIALES POR PAGAR A CORTO PLAZO	0.00	0.00	0.00	0.00
2.1.2.2	DOCUMENTOS CON CONTRATISTAS POR OBRAS PÚBLICAS POR PAGAR A CORTO PLAZO	0.00	0.00	0.00	0.00
2.1.2.9	OTROS DOCUMENTOS POR PAGAR A CORTO PLAZO	0.00	0.00	0.00	0.00
	TOTAL	3,870,854.61	3,203,019.76	30,000.02	0.00
					637,834.83

ESF-13 FONDOS Y BIENES DE TERCEROS:

Cuenta	Nombre de la Cuenta	Monto	Naturaleza	Característica
2.1.6	FONDOS Y BIENES DE TERCEROS EN GARANTÍA Y/O ADMINISTRACIÓN A CORTO PLAZO	0.00		
2.1.6.1	FONDOS EN GARANTÍA A CORTO PLAZO	0.00		
2.1.6.2	FONDOS EN ADMINISTRACIÓN A CORTO PLAZO	0.00		
2.1.6.3	FONDOS CONTINGENTES A CORTO PLAZO	0.00		
2.1.6.4	FONDOS DE FIDEICOMISOS, MANDATOS Y CONTRATOS ANÁLOGOS A CORTO PLAZO	0.00		
2.1.6.5	OTROS FONDOS DE TERCEROS EN GARANTÍA Y/O ADMINISTRACIÓN A CORTO PLAZO	0.00		
2.1.6.6	VALORES Y BIENES EN GARANTÍA A CORTO PLAZO	0.00		
2.2.5	FONDOS Y BIENES DE TERCEROS EN GARANTÍA Y/O ADMINISTRACIÓN A LARGO PLAZO	0.00		
2.2.5.1	FONDOS EN GARANTÍA A LARGO PLAZO	0.00		
2.2.5.2	FONDOS EN ADMINISTRACIÓN A LARGO PLAZO	0.00		
2.2.5.3	FONDOS CONTINGENTES A LARGO PLAZO	0.00		
2.2.5.4	FONDOS DE FIDEICOMISOS, MANDATOS Y CONTRATOS ANÁLOGOS A LARGO PLAZO	0.00		
2.2.5.5	OTROS FONDOS DE TERCEROS EN GARANTÍA Y/O ADMINISTRACIÓN A LARGO PLAZO	0.00		
2.2.5.6	VALORES Y BIENES EN GARANTÍA A LARGO PLAZO	0.00		
	TOTAL	0.00		

000156

NOTAS AL ESTADO DE SITUACIÓN FINANCIERA
Al 31 de Diciembre de 2019
(Cifras en pesos)

ESF-14 OTROS PASIVOS CIRCULANTES: Cuenta	Nombre de la Cuenta	Monto	Naturaleza	Característica
2.1.5.9	OTROS PASIVOS DIFERIDOS A CORTO PLAZO	0.00		
2.1.9.9	OTROS PASIVOS CIRCULANTES	0.00		
2.2.4	PASIVOS DIFERIDOS A LARGO PLAZO	0.00		
2.2.4.1	CRÉDITOS DIFERIDOS A LARGO PLAZO	0.00		
2.2.4.2	INTERESES COBRADOS POR ADELANTADO A LARGO PLAZO	0.00		
2.2.4.9	OTROS PASIVOS DIFERIDOS A LARGO PLAZO	0.00		
	TOTAL	0.00		

Bajo protesta de decir verdad declaramos que los Estados Financieros y sus notas, son razonablemente correctos y son responsabilidad del emisor.



SERGIO SALAS
PRESIDENTE MUNICIPAL

HUGO INDECA
TESORERO MUNICIPAL

PRESIDENCIA MUNICIPAL
TEPEACA, PUEBLA.
2018-2021

2018 - 2021

MUNICIPIO DE TEPEACA PUEBLA
 CUENTA PÚBLICA 2019
 NOTAS AL ESTADO DE ACTIVIDADES
 Al 31 de Diciembre de 2019
 (Cifras en pesos)

EA-01 INGRESOS DE GESTIÓN:

Cuenta	Nombre de la Cuenta	Monto
4.1	INGRESOS DE GESTIÓN	18,264,802.78
4.1.1	IMPUESTOS	8,775,297.88
4.1.1.1	IMPUESTOS SOBRE LOS INGRESOS	0.00
4.1.1.1.1	DIVERSIONES Y ESPECTÁCULOS PÚBLICOS	0.00
4.1.1.1.1.1	TEATROS	0.00
4.1.1.1.1.2	CIRCOS	0.00
4.1.1.1.1.3	FERIAS	0.00
4.1.1.1.1.4	BOX	0.00
4.1.1.1.1.5	LUCHA LIBRE	0.00
4.1.1.1.1.6	BAILES	0.00
4.1.1.1.1.7	PRESENTACIÓN DE ARTISTAS	0.00
4.1.1.1.1.8	KERMÉS	0.00
4.1.1.1.1.9	APARATOS MECÁNICOS	0.00
4.1.1.1.1.10	APARATOS ELECTRÓNICOS	0.00
4.1.1.1.1.11	APARATOS ELÉCTRICOS	0.00
4.1.1.1.1.12	APARATOS ELECTROMECAÑICOS	0.00
4.1.1.1.1.13	MESAS DE JUEGO	0.00
4.1.1.1.1.14	OTRA DIVERSIÓN O EVENTO SIMILAR	0.00
4.1.1.1.2	RIFAS, SORTEOS, JUEGOS	0.00
4.1.1.1.4	IMPUESTO A LOS RENDIMIENTOS PETROLEROS	0.00
4.1.1.2	IMPUESTOS SOBRE EL PATRIMONIO	8,264,268.06
4.1.1.2.1	PREDIAL	6,146,155.00
4.1.1.2.1.1	PREDIAL URBANOS	5,845,777.00
4.1.1.2.1.2	PREDIAL RÚSTICOS	300,378.00
4.1.1.2.1.3	PREDIAL EJIDALES	0.00
4.1.1.2.1.4	PREDIAL COMUNALES	0.00
4.1.1.2.1.5	PREDIAL REZAGOS	0.00
4.1.1.2.2	ADQUISICIÓN DE BIENES INMUEBLES	2,118,113.06
4.1.1.2.2.1	ADQUISICION DE BIENES INMUEBLES	2,118,113.06
4.1.1.3	IMPUESTOS SOBRE LA PRODUCCIÓN, EL CONSUMO Y LAS TRANSACCIONES	0.00
4.1.1.4	IMPUESTOS AL COMERCIO EXTERIOR	0.00
4.1.1.5	IMPUESTOS SOBRE NÓMINAS Y ASIMILABLES	0.00
4.1.1.6	IMPUESTOS ECOLÓGICOS	0.00
4.1.1.7	ACCESORIOS DE IMPUESTOS	511,029.82
4.1.1.8	IMP. NO COMPRENDIDOS EN LA LEY DE ING. VIGENTE CAUS. EN EJER. FISCA. ANT. PEND. DE LIQ. O PAGO	0.00
4.1.1.9	OTROS IMPUESTOS	0.00
4.1.2	CUOTAS Y APORTACIONES DE SEGURIDAD SOCIAL	0.00
4.1.2.1	APORTACIONES PARA FONDOS DE VIVIENDA	0.00
4.1.2.2	CUOTAS PARA LA SEGURIDAD SOCIAL	0.00
4.1.2.3	CUOTAS DE AHORRO PARA EL RETIRO	0.00
4.1.2.4	ACCESORIOS DE CUOTAS Y APORTACIONES DE SEGURIDAD SOCIAL	0.00
4.1.2.9	OTRAS CUOTAS Y APORTACIONES PARA LA SEGURIDAD SOCIAL	0.00
4.1.3	CONTRIBUCIONES DE MEJORAS	0.00
4.1.3.1	CONTRIBUCIONES DE MEJORAS POR OBRAS PÚBLICAS	0.00
4.1.3.1.1	SANEAMIENTO	0.00
4.1.3.1.2	INTRODUCCIÓN DE AGUA POTABLE	0.00
4.1.3.1.3	INTRODUCCIÓN DE RED DE DRENAJE	0.00
4.1.3.1.4	ELECTRIFICACIÓN	0.00

DICIEMBRE

MUNICIPIO DE TEPEACA PUEBLA
 CUENTA PÚBLICA 2019
 NOTAS AL ESTADO DE ACTIVIDADES
 Al 31 de Diciembre de 2019
 (Cifras en pesos)

4.1.3.1.5	REVESTIMIENTO DE CALLES M2	0.00
4.1.3.1.6	PAVIMENTACIÓN DE CALLES M2	0.00
4.1.3.1.7	BANQUETAS M2	0.00
4.1.3.1.8	GUARNICIONES METRO LINEAL	0.00
4.1.3.2	CON. DE MEJ. NO COMP. EN LA LEY DE ING. VIGENTE CAUS. EN EJER. FISC. ANT. PEND. DE LIQ. O PAGO	0.00
4.1.3.3	RECARGOS DE CONTRIBUCIONES DE MEJORAS	0.00
4.1.3.4	GASTOS DE EJECUCIÓN DE CONTRIBUCIONES DE MEJORAS	0.00
4.1.3.9	CON. DE MEJ. NO COMP. EN LAS FRACC. DE LA LEY DE ING. CAUS. EN EJER. FISC. ANT. PEND. DE LIQ. O PAGO	0.00
4.1.4	DERECHOS	7,034,857.67
4.1.4.1	DERECHOS POR EL USO, GOCE, APROVECHAMIENTO O EXPLOTACIÓN DE BIENES DE DOMINIO PÚBLICO	35,771.00
4.1.4.1.1	MERCADOS	35,771.00
4.1.4.1.1.1	PUESTOS FIJOS EN MERCADOS CONTRUÍDOS	0.00
4.1.4.1.1.2	PUESTOS SEMIFIJOS EN MERCADOS CONSTRUÍDOS	0.00
4.1.4.1.1.3	PUESTOS FIJOS EN PLAZAS, CALLES O TERRENOS	0.00
4.1.4.1.1.4	PUESTOS SEMIFIJOS EN PLAZAS, CALLES O TERRENOS	0.00
4.1.4.1.1.5	CASSETAS O PUESTOS UBICADOS EN LA VÍA PÚBLICA	0.00
4.1.4.1.1.6	VENDEDORES AMBULANTES O ESPORÁDICOS	0.00
4.1.4.1.1.7	OTORGAMIENTO, TRASPASO Y SUCESIÓN DE CONCESIÓN DE CASETA O PUESTO	35,771.00
4.1.4.1.1.8	DERECHO DE USO DE PISO PARA DESCARGA	0.00
4.1.4.1.1.9	REGULARIZACIÓN DE CONCESIONES	0.00
4.1.4.1.1.10	AMPLIACIÓN O CAMBIO DE GIRO	0.00
4.1.4.1.1.11	INSTALACIÓN DE CASSETAS	0.00
4.1.4.1.1.12	REAPERTURA DE PUESTO, LOCAL O CASETA	0.00
4.1.4.1.1.13	ASIGNACIÓN DE CUENTA POR PUESTO	0.00
4.1.4.1.1.14	PERMISO PARA REMODELACIÓN	0.00
4.1.4.1.1.15	DIVISIÓN Y FUSIÓN DE LOCALES	0.00
4.1.4.1.1.16	OTROS CONCEPTOS DE MERCADOS	0.00
4.1.4.1.2	PANTEONES	0.00
4.1.4.1.2.1	TRASLADO DE CADÁVERES FUERA DEL MUNICIPIO	0.00
4.1.4.1.2.2	TRASLADO DE CADÁVERES O RESTOS A CEMENTERIOS DEL MUNICIPIO	0.00
4.1.4.1.2.3	INTERNACIÓN DE CADÁVERES AL MUNICIPIO	0.00
4.1.4.1.2.4	USO DEL DEPÓSITO DE CADÁVERES (ANFITEATRO)	0.00
4.1.4.1.2.5	CONSTRUCCIÓN DE MONUMENTOS, BÓVEDAS, MAUSOLEOS	0.00
4.1.4.1.2.6	INHUMACIÓN	0.00
4.1.4.1.2.7	EXHUMACIÓN	0.00
4.1.4.1.2.8	PERPETUIDAD	0.00
4.1.4.1.2.9	REFRENDO ANUAL	0.00
4.1.4.1.2.10	SERVICIOS DE REINHUMACIÓN	0.00
4.1.4.1.2.11	DEPÓSITOS DE RESTOS EN NICHOS O GAVETAS	0.00
4.1.4.1.2.12	CONSTRUCCIÓN, RECONSTRUCCIÓN O PROFUNDIZACIÓN DE FOSAS	0.00
4.1.4.1.2.13	CONSTRUCCIÓN O REPARACIÓN DE MONUMENTOS	0.00

MUNICIPIO DE TEPEACA PUEBLA
 CUENTA PÚBLICA 2019
 NOTAS AL ESTADO DE ACTIVIDADES
 Al 31 de Diciembre de 2019
 (Cifras en pesos)

4.1.4.1.2.14	MANTENIMIENTO DE PASILLOS, ANDENES Y SERVICIOS GENERALES DE LOS PANTEONES	0.00
4.1.4.1.2.15	CERTIFICADOS POR EXPEDICIÓN DE ANTECEDENTES DE TÍTULO O CAMBIO DE TITULAR	0.00
4.1.4.1.2.16	SERVICIOS DE INCINERACIÓN	0.00
4.1.4.1.2.17	SERVICIOS DE VELATORIO, CARROZA O DE OMNIBÚS DE ACOMPAÑAMIENTO	0.00
4.1.4.1.2.18	ENCORT. DE FOSA, CONSTR. DE BÓVEDAS, CIERRE DE GAVETAS Y NICHOS, CONSTR. DE TALUDES, AMPL. DE FOSAS	0.00
4.1.4.1.2.19	GRABADO DE LETRAS, NÚMEROS O SIGNOS POR UNIDAD	0.00
4.1.4.1.2.20	DESMONTE Y MONTE DE MONUMENTOS	0.00
4.1.4.1.2.21	OTROS CONCEPTOS DE PANTEONES	0.00
4.1.4.1.3	RASTRO	0.00
4.1.4.1.3.1	TRASLADO DE GANADO	0.00
4.1.4.1.3.2	USO DE CORRAL	0.00
4.1.4.1.3.3	CARGA Y DESCARGA DE GANADO	0.00
4.1.4.1.3.4	REFRIGERACIÓN (RASTRO)	0.00
4.1.4.1.3.5	MATANZA DE AVES DE CORRAL	0.00
4.1.4.1.3.6	MATANZA DE GANADO VACUNO POR CABEZA	0.00
4.1.4.1.3.7	MATANZA DE GANADO PORCINO POR CABEZA	0.00
4.1.4.1.3.8	MATANZA DE GANADO BOVINO POR CABEZA	0.00
4.1.4.1.3.9	MATANZA DE GANADO LANAR O CABRÍO POR CABEZA	0.00
4.1.4.1.3.10	MATANZA DE CONEJOS POR CABEZA	0.00
4.1.4.1.3.11	MATANZA DE OTROS ANIMALES	0.00
4.1.4.1.3.12	REGISTRO DE FIERROS, MARCAS, ARETES Y SEÑALES DE SANGRE	0.00
4.1.4.1.3.13	REFRENDO DE FIERROS, MARCAS, ARETES Y SEÑALES DE SANGRE	0.00
4.1.4.1.3.14	OTROS CONCEPTOS DE RASTRO	0.00
4.1.4.2	DERECHOS A LOS HIDROCARBUROS	0.00
4.1.4.3	DERECHOS POR PRESTACIÓN DE SERVICIOS	6,999,086.67
4.1.4.3.1	ALUMBRADO PÚBLICO	0.00
4.1.4.3.2	ASEO PÚBLICO	1,311,837.65
4.1.4.3.2.1	RECOLECCIÓN DE BASURA EN AREA COMERCIAL	165,614.65
4.1.4.3.2.2	RECOLECCIÓN DE BASURA EN AREA INDUSTRIAL	0.00
4.1.4.3.2.3	RECOLECCIÓN DE BASURA EN CASA-HABITACIÓN	1,110,523.00
4.1.4.3.2.4	LIMPIEZA DE PREDIOS	0.00
4.1.4.3.2.5	BARRIDO DE CALLES	0.00
4.1.4.3.2.6	OTROS CONCEPTOS DE ASEO PÚBLICO	35,700.00
4.1.4.3.3	PARQUES Y JARDINES	0.00
4.1.4.3.4	CERTIFICACIONES, CONSTANCIAS Y LEGALIZACIONES	442,780.70
4.1.4.3.4.1	COPIAS DE DOCUMENTOS EXISTENTES EN LOS ARCHIVOS MUNICIPALES	114,756.60
4.1.4.3.4.2	EXPEDICIÓN DE CERTIF. DE RESIDENCIA, ORIGEN, DEP. ECONÓMICA, DE SIT. FISCAL Y DE MORADA CONYUGAL	10,873.00
4.1.4.3.4.3	BÚSQUEDA DE DOCUMENTOS	61.50
4.1.4.3.4.4	CONSTANCIAS Y REFRENDOS PARA EL FUNCIONAMIENTO COMERCIAL, INDUSTRIAL Y DE SERVICIOS	0.00
4.1.4.3.4.5	OTRAS CERTIFICACIONES Y CONSTANCIAS	317,089.60
4.1.4.3.5	LICENCIAS Y PERMISOS	3,409,048.52
4.1.4.3.5.1	PERMISOS DE CONSTRUCCIÓN,	146,690.88

000160

MUNICIPIO DE TEPEACA PUEBLA
 CUENTA PÚBLICA 2019
 NOTAS AL ESTADO DE ACTIVIDADES
 Al 31 de Diciembre de 2019
 (Cifras en pesos)

4.1.4.3.5.2	RECONSTRUCCIÓN Y AMPLIACIÓN DE INMUEBLES REMODELACIÓN DE BARDAS Y FACHADAS DE FINCAS URBANAS Y RÚSTICAS	0.00
4.1.4.3.5.3	DEMOLICIÓN DE CONSTRUCCIONES	0.00
4.1.4.3.5.4	ASIGNACIÓN DE NÚMERO OFICIAL A PREDIOS	5,100.85
4.1.4.3.5.5	ALINEACIÓN Y USO DE SUELO	639,323.28
4.1.4.3.5.6	RENOVACIÓN DE LICENCIAS DE CONSTRUCCIÓN	0.00
4.1.4.3.5.7	RETIRO DE SELLO DE OBRA SUSPENDIDA	0.00
4.1.4.3.5.8	REGULARIZACIÓN DE CONSTRUCCIÓN DE CASA HABITACIÓN, COMERCIAL E INDUSTRIAL	0.00
4.1.4.3.5.9	PERMISO PARA CONSTRUCCIÓN DE ALBERCAS	0.00
4.1.4.3.5.10	PERMISOS PARA FRACCIONAMIENTO	196,068.80
4.1.4.3.5.11	APROBACIÓN Y REVISIÓN DE PLANOS	73,057.66
4.1.4.3.5.12	OTROS CONCEPTOS DE PERMISOS EN MATERIA DE CONSTRUCCIÓN	371,903.19
4.1.4.3.5.13	LICENCIAS, PERMISOS O AUTORIZACIONES POR COMERCIALIZACIÓN DE BEBIDAS ALCOHÓLICAS EN ENVASES CERRADOS	0.00
4.1.4.3.5.14	LICENCIAS, PERMISOS O AUTORIZACIONES POR COMERCIALIZACIÓN DE BEBIDAS ALCOHÓLICAS EN ENVASES ABIERTOS	0.00
4.1.4.3.5.15	LICENCIAS, PERMISOS O AUTORIZACIONES POR VENTA AL COPEO DE BEBIDAS ALCOHÓLICAS	0.00
4.1.4.3.5.16	PERMISOS TEMPORALES DE COMERCIALIZACIÓN DE BEBIDAS ALCOHÓLICAS	0.00
4.1.4.3.5.17	LICENCIAS, PERMISOS O AUTORIZACIONES POR FUNC. EN HORARIO EXTRAORDINARIO DE BEBIDAS ALCOHÓLICAS	0.00
4.1.4.3.5.18	REVALIDACIÓN ANUAL DE LICENCIAS DE FUNCIONAMIENTO, DISTRIBUCIÓN Y COMERC. DE BEBIDAS ALCOHÓLICAS	0.00
4.1.4.3.5.19	AUTORIZACIÓN DE MODIFICACIONES A LAS LICENCIAS PARA EL FUNCIONAMIENTO, DISTR. Y COMERCIALIZACIÓN	0.00
4.1.4.3.5.20	OTROS CONCEPTOS DE LICENCIAS Y REFRENDOS DE FUNC., COMERCIAL, INDUSTRIAL Y DE SERVICIOS	1,784,500.04
4.1.4.3.5.21	PERMISOS PARA ANUNCIOS Y PUBLICIDAD DE PARED, ADOSADOS O AZOTEAS	2,568.00
4.1.4.3.5.22	PERMISOS PARA ANUNCIOS Y PUBLICIDAD DE PINTADO O INTEGRADO EN ESCAPARATE O TOLDO	0.00
4.1.4.3.5.23	PERMISOS PARA ANUNCIOS Y PUBLICIDAD DE ANUNCIOS COLOCADOS	189,235.82
4.1.4.3.5.24	PERMISOS PARA ANUNCIOS Y PUBLICIDAD DE DIFUSIÓN FONÉTICA DE PUBLICIDAD POR UNIDAD DE SONIDO	600.00
4.1.4.3.5.25	PERMISOS PARA ANUNCIOS Y PUBLICIDAD DE CARTELERAS DE CINES, CIRCOS, TEATROS, OTROS	0.00
4.1.4.3.6	AGUA POTABLE, DRENAJE Y ALCANTARILLADO	0.00
4.1.4.3.6.1	USO DOMÉSTICO DE AGUA POTABLE	0.00
4.1.4.3.6.2	USO COMERCIAL DE AGUA POTABLE	0.00
4.1.4.3.6.3	USO INDUSTRIAL DE AGUA POTABLE	0.00
4.1.4.3.6.4	USO DOMÉSTICO DE DRENAJE Y ALCANTARILLADO	0.00
4.1.4.3.6.5	USO COMERCIAL DE DRENAJE Y	0.00

000161

MUNICIPIO DE TEPEACA PUEBLA
 CUENTA PÚBLICA 2019
 NOTAS AL ESTADO DE ACTIVIDADES
 Al 31 de Diciembre de 2019
 (Cifras en pesos)

	ALCANTARILLADO	
4.1.4.3.6.6	USO INDUSTRIAL DE DRENAJE Y ALCANTARILLADO	0.00
4.1.4.3.6.7	AGUA POTABLE REZAGOS	0.00
4.1.4.3.6.8	CAMBIO DE USUARIO DE AGUA POTABLE, DRENAJE Y ALCANTARILLADO	0.00
4.1.4.3.6.9	BAJA Y CAMBIO DE MEDIDOR	0.00
4.1.4.3.6.10	RECONEXIÓN A LA RED DE AGUA POTABLE	0.00
4.1.4.3.6.11	RECONEXIÓN A LA TUBERÍA DE DRENAJE	0.00
4.1.4.3.6.12	DESASOLVE DE ALCANTARILLADO PÚBLICO	0.00
4.1.4.3.6.13	OTROS CONCEPTOS DE AGUA POTABLE, DRENAJE Y ALCANTARILLADO	0.00
4.1.4.3.7	REGISTRO CIVIL	649,680.00
4.1.4.3.7.1	REGISTRO DE NACIMIENTO	117,210.00
4.1.4.3.7.2	REGISTRO DE MATRIMONIO	2,770.00
4.1.4.3.7.3	CERTIFICADO DE DEFUNCIÓN	5,700.00
4.1.4.3.7.4	OTROS CONCEPTOS DE REGISTRO CIVIL	524,000.00
4.1.4.3.8	SEGURIDAD PÚBLICA	2,000.00
4.1.4.3.8.1	SERV. PRESTADOS POR LAS AUTORIDADES DE SEG. PÚBLICA ELEMENTO CONTRATADO POR 12 HRS.	0.00
4.1.4.3.8.2	SERV. PRESTADOS POR LAS AUTORIDADES DE SEG. PÚBLICA ELEMENTO CONTRATADO POR 24 HRS.	0.00
4.1.4.3.8.3	OTRAS SERVICIOS PRESTADOS POR LAS AUTORIDADES DE SEGURIDAD PÚBLICA	2,000.00
4.1.4.3.9	TRÁNSITO Y VIALIDAD	116,000.00
4.1.4.3.9.1	PERMISO PROVISIONAL PARA CARGA Y DESCARGA	113,500.00
4.1.4.3.9.2	SERVICIOS DE ARRASTRE EN GRÚA	0.00
4.1.4.3.9.3	SERVICIOS ESPECIALES DE PATRULLA	2,500.00
4.1.4.3.9.4	SERVICIOS ESPECIALES ELEMENTO PEDESTRE	0.00
4.1.4.3.9.5	OTROS SERVICIOS ESPECIALES	0.00
4.1.4.3.10	ESTACIONAMIENTO DE VEHÍCULOS EN LA VÍA PÚBLICA	0.00
4.1.4.3.10.1	ESTACIONAMIENTO PERMANENTE	0.00
4.1.4.3.10.2	ESTACIONAMIENTO DE VEHÍCULOS DE ALQUILER O DE CARGA	0.00
4.1.4.3.10.3	ESTACIONAMIENTO DE AUTOMÓVILES EN MERCADOS Y PLAZAS	0.00
4.1.4.3.10.4	ESTACIONAMIENTO DE CAMIONETAS EN MERCADOS Y PLAZAS	0.00
4.1.4.3.10.5	ESTACIONAMIENTO DE AUTOBUSES Y CAMIONES EN MERCADOS Y PLAZAS	0.00
4.1.4.3.10.6	OCUPACIÓN DE LA VÍA PÚBLICA	0.00
4.1.4.3.10.7	OTROS CONCEPTOS DE ESTACIONAMIENTO DE VEHÍCULOS EN VÍA PÚBLICA	0.00
4.1.4.3.11	SERVICIOS DE CATASTRO	559,826.00
4.1.4.3.11.1	SERVICIOS DE CATASTRO	559,826.00
4.1.4.3.12	OTROS DERECHOS	507,913.80
4.1.4.3.12.1	PROTECCION CIVIL	159,285.80
4.1.4.3.12.2	INSPECCIONES Y SUPERVICION DE OBRA PUBLICA	237,828.00
4.1.4.3.12.3	PADRON DE CONTRATISTAS Y BASES DE LICITACION	110,800.00
4.1.4.3.12.4	OTROS DERECHOS	0.00
4.1.4.3.12.5	OTROS CONVENIOS	0.00
4.1.4.4	ACCESORIOS DE DERECHOS	0.00

-- 000162

MUNICIPIO DE TEPEACA PUEBLA
 CUENTA PÚBLICA 2019
 NOTAS AL ESTADO DE ACTIVIDADES
 Al 31 de Diciembre de 2019
 (Cifras en pesos)

4.1.4.5	DERECHOS NO COMP. EN LA LEY DE ING. VIGENTE CAUS. EN EJER. FISC. ANT. PEND. DE LIQ. O PAGO	0.00
4.1.4.9	OTROS DERECHOS	0.00
4.1.5	PRODUCTOS DE TIPO CORRIENTE	1,386,706.50
4.1.5.1	PRODUCTOS	1,386,706.50
4.1.5.1.1	ESPACIOS EN MERCADOS MUNICIPALES	191,800.00
4.1.5.1.2	ESPACIOS EN LA CENTRAL DE ABASTO	123,083.00
4.1.5.1.3	ESPACIOS EN PORTALES Y ÁREAS MUNICIPALES	42,088.50
4.1.5.1.4	ESPACIOS TEMPORALES EN ÁREAS MUNICIPALES	366,620.00
4.1.5.1.5	ESPACIOS EN VÍA PÚBLICA OBRAS CONSTRUCCIÓN	0.00
4.1.5.1.6	ESPACIOS EN SUBSUELO CONSTRUCCIÓN PERMANENTE	0.00
4.1.5.1.7	ESTACIONAMIENTO DE VEHÍCULOS VÍA PÚBLICA	0.00
4.1.5.1.8	VENTA DE FORMATOS OFICIALES	663,115.00
4.1.5.1.9	OTROS PRODUCTOS	0.00
4.1.5.2	ENAJENACIÓN DE BIENES MUEBLES NO SUJETOS A SER INVENTARIADOS	0.00
4.1.5.3	ACCESORIOS DE PRODUCTOS	0.00
4.1.5.4	PRODUCTOS NO COMP. EN LA LEY DE ING. VIGENTE CAUS. EN EJER. FISC. ANT. PEND. DE LIQ. O PAGO	0.00
4.1.5.9	OTROS PRODUCTOS QUE GENERAN INGRESOS CORRIENTES	0.00
4.1.5.9.1	INTERESES POR RENTAS DE LA PROPIEDAD	0.00
4.1.5.9.1.1	INTERNOS	0.00
4.1.5.9.1.2	EXTERNOS	0.00
4.1.5.9.2	DIVIDENDOS Y RETIROS DE LAS CUASISOCIEDADES	0.00
4.1.5.9.3	ARRENDAMIENTO DE TIERRAS Y TERRENOS	0.00
4.1.5.9.4	OTROS	0.00
4.1.6	APROVECHAMIENTOS DE TIPO CORRIENTE	1,067,940.73
4.1.6.1	INCENTIVOS DERIVADOS DE LA COLABORACIÓN FISCAL	0.00
4.1.6.2	MULTAS	1,067,940.73
4.1.6.3	INDEMNIZACIONES	0.00
4.1.6.4	REINTEGROS	0.00
4.1.6.5	APROVECHAMIENTOS PROVENIENTES DE OBRAS PÚBLICAS	0.00
4.1.6.6	APROVECHAMIENTOS NO COMP. EN LA LEY DE ING. VIGENTE CAUS. EN EJER. FISC. ANT. PEND. DE LIQ. O PAGO	0.00
4.1.6.7	APROVECHAMIENTOS POR APORTACIONES Y COOPERACIONES	0.00
4.1.6.8	ACCESORIOS DE APROVECHAMIENTOS	0.00
4.1.6.9	OTROS APROVECHAMIENTOS	0.00
4.1.7	INGRESOS POR VENTA DE BIENES Y PRESTACIÓN DE SERVICIOS	0.00
4.1.7.1	INGRESOS POR VENTA DE BIENES Y PREST. DE SERV. DE INST. PÚBLICAS DE SEGURIDAD SOCIAL	0.00
4.1.7.2	INGRESOS POR VENTA DE BIENES Y PREST. DE SERV. DE EMPR. PRODUCT. DEL ESTADO	0.00
4.1.7.3	INGRESOS POR VENTA DE BIENES Y PREST. DE SERV. DE ENT. PARAEST. Y FIDEIC. NO EMPR Y NO FINANCIERAS	0.00
4.1.7.4	INGRESOS POR VENTA DE BIENES Y PREST.	0.00

000163

MUNICIPIO DE TEPEACA PUEBLA

CUENTA PÚBLICA 2019
NOTAS AL ESTADO DE ACTIVIDADES
Al 31 de Diciembre de 2019
(Cifras en pesos)

4.1.7.5	DE SERV. DE ENT. PARAEST. EMPR NO FINANC C/PART EST MAY INGRESOS POR VENTA DE BIENES Y PREST. DE SERV. DE ENT. PARAEST. EMPR FINANC	0.00
4.1.7.6	MONET C/PART EST MAY INGRESOS POR VENTA DE BIENES Y PREST. DE SERV. DE ENT. PARAEST. EMPR FINANC	0.00
4.1.7.7	NO MONET C/PART EST MAY INGRESOS POR VENTA DE BIENES Y PREST. DE SERV. DE FIDEIC. FINANC PÚBLICOS	0.00
4.1.7.8	C/PART EST MAY INGRESOS POR VENTA DE BIENES Y PREST. DE SERV. DE LOS PODERES LEG. Y JUDICIAL Y DE LOS ÓRGANOS AUT.	0.00
4.1.9	INGRESOS NO COMP. EN LAS FRACC. DE LA LEY DE ING. CAUS. EN EJER. FISC. ANT. PEND. DE LIQ. O PAGO	0.00
4.1.9.1	IMPUESTOS NO COMP. EN LAS FRACC. DE LA LEY DE ING. CAUS. EN EJER. FISC. ANT. PEND. DE LIQ. O PAGO	0.00
4.1.9.2	CONT. MEJ, DER., PROD. Y APROV. NO COMP. FRACC. LEY ING. CAUS. EJER. FISC. ANT. PEND. DE LIQ. O PAGO	0.00
4.1.9.2.1	CONTRIBUCIONES DE MEJORAS	0.00
4.1.9.2.2	DERECHOS	0.00
4.1.9.2.3	PRODUCTOS	0.00
4.1.9.2.4	APROVECHAMIENTOS	0.00
	TOTAL	18,264,802.78

EA-02 PARTICIPACIONES, APORTACIONES, CONVENIOS, INCENTIVOS DERIVADOS DE LA COLABORACIÓN
FISCAL, FONDOS DISTINTOS DE APORTACIONES, TRANSFERENCIAS, ASIGNACIONES, SUBSIDIOS
Y SUBVENCIONES, Y PENSIONES Y JUBILACIONES:

uenta	Nombre de la Cuenta	Monto
4.2	PART, APORT, CONV, INCENT. DERIV. D/COLAB. FISCAL, F. DIST. DE APORT, TRANSF, ASIG, SUBS Y SUBV Y P Y JUB	256,680,444.94
4.2.1	PART, APORT, CONV, INCENT. DERIV. D/COLAB. FISCAL, F. DIST. DE APORT	256,680,444.94
4.2.1.1	PARTICIPACIONES	80,771,294.84
4.2.1.1.1	FONDO DE DESARROLLO MUNICIPAL	63,397,343.80
4.2.1.1.2	FONDO PARA INCENTIVAR Y ESTIMULAR LA RECAUDACIÓN MUNICIPAL	6,021,130.87
4.2.1.1.3	CONTRIBUCIONES MUNICIPALES COORDINADAS	0.00
4.2.1.1.4	FONDOS PARTICIPABLES	0.00
4.2.1.1.5	FONDO DE COMPENSACIÓN	696,425.08
4.2.1.1.6	FONDO DE FISCALIZACIÓN	1,256,529.01
4.2.1.1.7	FONDO MUNICIPAL DEL IMPUESTO A LA VENTA DE GASOLINAS Y DIESEL	1,351,826.82
4.2.1.1.8	FONDO DE EXTRACCIÓN DE HIDROCARBUROS	41,728.06
4.2.1.1.9	PARTICIPACION 100 % RECAUDACION ISR ENTERADO A LA FEDERACION	4,250,724.00
4.2.1.1.10	F.E.I.E.F.	3,755,587.20
4.2.1.2	APORTACIONES	161,228,268.97
4.2.1.2.1	FISM-DF	59,123,511.00
4.2.1.2.2	FORTAMUN DF	55,352,907.00
4.2.1.2.3	OTROS INGRESOS	46,751,850.97
4.2.1.3	CONVENIOS	14,680,881.13

000184

MUNICIPIO DE TEPEACA PUEBLA
 CUENTA PÚBLICA 2019
 NOTAS AL ESTADO DE ACTIVIDADES
 Al 31 de Diciembre de 2019
 (Cifras en pesos)

4.2.1.4	INCENTIVOS DERIVADOS DE LA COLABORACIÓN FISCAL	0.00
4.2.1.5	FONDOS DISTINTOS DE APORTACIONES	0.00
4.2.2	TRANSFERENCIAS, ASIGNACIONES, SUBSIDIOS Y SUBVENCIONES Y PENSIONES Y JUBILACIONES	0.00
4.2.2.1	TRANSFERENCIAS INTERNAS Y ASIGNACIONES DEL SECTOR PÚBLICO	0.00
4.2.2.1.1	CORRIENTES	0.00
4.2.2.1.2	DE CAPITAL	0.00
4.2.2.2	TRANSFERENCIAS DEL RESTO DEL SECTOR PÚBLICO	0.00
4.2.2.2.1	CORRIENTES	0.00
4.2.2.2.2	DE CAPITAL	0.00
4.2.2.3	SUBSIDIOS Y SUBVENCIONES	0.00
4.2.2.3.1	RECIBIDOS POR ENTIDADES EMPRESARIALES PÚBLICAS NO FINANCIERAS	0.00
4.2.2.3.1.1	CORRIENTES	0.00
4.2.2.3.1.2	DE CAPITAL	0.00
4.2.2.3.2	RECIBIDOS POR ENTIDADES EMPRESARIALES PÚBLICAS FINANCIERAS	0.00
4.2.2.3.2.1	CORRIENTES	0.00
4.2.2.3.2.2	DE CAPITAL	0.00
4.2.2.4	AYUDAS SOCIALES	0.00
4.2.2.4.1	CORRIENTES	0.00
4.2.2.4.2	DE CAPITAL	0.00
4.2.2.5	PENSIONES Y JUBILACIONES	0.00
4.2.2.5.1	CORRIENTES	0.00
4.2.2.5.2	DE CAPITAL	0.00
4.2.2.6	TRANSFERENCIAS DEL EXTERIOR	0.00
4.2.2.6.1	DE GOBIERNOS EXTRANJEROS	0.00
4.2.2.6.1.1	CORRIENTES	0.00
4.2.2.6.1.2	DE CAPITAL	0.00
4.2.2.6.2	DE ORGANISMOS INTERNACIONALES	0.00
4.2.2.6.2.1	CORRIENTES	0.00
4.2.2.6.2.2	DE CAPITAL	0.00
4.2.2.6.3	DEL SECTOR PRIVADO EXTERNO	0.00
4.2.2.6.3.1	CORRIENTES	0.00
4.2.2.6.3.2	DE CAPITAL	0.00
4.2.2.6.4	TRANSFERENCIAS DE FIDEICOMISOS, MANDATOS Y CONTRATOS ANÁLOGOS	0.00
4.2.2.6.4.1	CORRIENTES	0.00
4.2.2.6.4.2	DE CAPITAL	0.00
4.2.2.7	TRANSFERENCIAS DEL FONDO MEXICANO DEL PETRÓLEO PARA LA ESTABILIZACIÓN Y EL DESARROLLO	0.00
	TOTAL	256,680,444.94

EA-03 OTROS INGRESOS Y BENEFICIOS:

Cuenta	Nombre de la Cuenta	Monto	Naturaleza
4.3	OTROS INGRESOS Y BENEFICIOS	642,808.54	
4.3.1	INGRESOS FINANCIEROS	181,082.85	
4.3.1.1	INTERESES GANADOS DE TÍTULOS, VALORES Y DEMÁS INSTRUMENTOS FINANCIEROS	76,968.31	
4.3.1.1.1	INTERNOS	19,382.17	
4.3.1.1.2	EXTERNOS	57,586.14	
4.3.1.9	OTROS INGRESOS FINANCIEROS	104,114.54	

000165

MUNICIPIO DE TEPEACA PUEBLA

CUENTA PÚBLICA 2019
 NOTAS AL ESTADO DE ACTIVIDADES
 Al 31 de Diciembre de 2019
 (Cifras en pesos)

4.3.1.9.1	INTERNOS	17,656.27
4.3.1.9.2	EXTERNOS	86,458.27
4.3.2	INCREMENTO POR VARIACIÓN DE INVENTARIOS	0.00
4.3.2.1	INCREMENTO POR VARIACIÓN DE INVENTARIOS DE MERCANCÍAS PARA VENTA	0.00
4.3.2.2	INCREMENTO POR VARIACIÓN DE INVENTARIOS DE MERCANCÍAS TERMINADAS	0.00
4.3.2.3	INCREMENTO POR VARIACIÓN DE INVENTARIOS DE MERCANCÍAS EN PROCESO DE ELABORACIÓN	0.00
4.3.2.4	INCREMENTO POR VARIACIÓN DE INVENTARIOS DE MATERIAS PRIMAS, MATERIAL. Y SUMINISTROS PARA PRODUCCIÓN	0.00
4.3.2.5	INCREMENTO POR VARIACIÓN DE INVENTARIOS DE MATERIAS PRIMAS, MATERIALES Y SUMINISTROS DE CONSUMO	0.00
4.3.3	DISMINUCIÓN DEL EXCESO DE ESTIMACIONES POR PÉRDIDA O DETERIORO U OBSOLESCENCIA	0.00
4.3.3.1	DISMINUCIÓN DEL EXCESO DE ESTIMACIONES POR PÉRDIDA O DETERIORO U OBSOLESCENCIA	0.00
4.3.4	DISMINUCIÓN DEL EXCESO DE PROVISIONES	0.00
4.3.4.1	DISMINUCIÓN DEL EXCESO DE PROVISIONES	0.00
4.3.9	OTROS INGRESOS Y BENEFICIOS VARIOS	461,725.69
4.3.9.1	OTROS INGRESOS DE EJERCICIOS ANTERIORES	0.00
4.3.9.2	BONIFICACIONES Y DESCUENTOS OBTENIDOS	56,198.69
4.3.9.3	DIFERENCIAS POR TIPO DE CAMBIO A FAVOR	0.00
4.3.9.4	DIFERENCIAS DE COTIZACIONES A FAVOR EN VALORES NEGOCIABLES	0.00
4.3.9.5	RESULTADO POR POSICIÓN MONETARIA	0.00
4.3.9.6	UTILIDADES POR PARTICIPACIÓN PATRIMONIAL	0.00
4.3.9.7	DIFERENCIAS POR REESTRUCTURACIÓN DE DEUDA PÚBLICA A FAVOR	0.00
4.3.9.9	OTROS INGRESOS Y BENEFICIOS VARIOS	405,527.00
4.3.9.9.1	UTILIDAD POR VENTA DE BIENES PATRIMONIALES	0.00
4.3.9.9.1.1	VENTA DE ACTIVOS FIJOS	0.00
4.3.9.9.1.2	VENTA DE OBJETOS DE VALOR	0.00
4.3.9.9.1.3	VENTA DE ACTIVOS NO PRODUCIDOS	0.00
4.3.9.9.2	RECUPERACIÓN DE INVERSIONES FINANCIERAS REALIZADAS CON FINES DE POLÍTICA	0.00
4.3.9.9.2.1	VENTA DE ACCIONES Y PARTICIPACIONES DE CAPITAL ADQUIRIDAS CON FINES DE POLÍTICA	0.00
4.3.9.9.2.2	VENTA DE OBLIGACIONES NEGOCIABLES ADQUIRIDAS CON FINES DE POLÍTICA	0.00
4.3.9.9.3	RECUPERACIÓN DE INVERSIONES FINANCIERAS REALIZADAS CON FINES DE LIQUIDEZ	0.00
4.3.9.9.3.1	VENTA DE ACCIONES Y PARTICIPACIONES DE CAPITAL	0.00
4.3.9.9.3.1.1	INTERNOS	0.00
4.3.9.9.3.1.2	EXTERNOS	0.00
4.3.9.9.3.2	VENTA DE TÍTULOS Y VALORES REPRESENTATIVOS DE LA DEUDA	0.00
4.3.9.9.3.3	VENTA DE OBLIGACIONES NEGOCIABLES	0.00
4.3.9.9.4	OTROS INGRESOS EXTRAORDINARIOS	405,527.00
4.3.9.9.4.1	OTROS INGRESOS EXTRAORDINARIOS	405,527.00
	TOTAL	642,808.54

EA-04 GASTOS Y OTRAS PÉRDIDAS:
 Cuenta Nombre de la Cuenta

Monto \$

MUNICIPIO DE TEPEACA PUEBLA
 CUENTA PÚBLICA 2019
 NOTAS AL ESTADO DE ACTIVIDADES
 Al 31 de Diciembre de 2019
 (Cifras en pesos)

5.1	GASTOS DE FUNCIONAMIENTO	110,698,368.30	49.12
5.1.1	SERVICIOS PERSONALES	57,809,697.94	25.65
5.1.1.1	REMUNERACIONES AL PERSONAL DE CARÁCTER PERMANENTE	55,274,762.82	24.53
5.1.1.1.1	DIETAS	0.00	0.00
5.1.1.1.2	HABERES	0.00	0.00
5.1.1.1.3	SUELDOS BASE AL PERSONAL PERMANENTE	55,274,762.82	24.53
5.1.1.1.3.1	SUELDOS BASE AL PERSONAL DE BASE	0.00	0.00
5.1.1.1.3.2	SUELDOS BASE AL PERSONAL DE CONFIANZA	55,274,762.82	24.53
5.1.1.1.4	REMUNERACIONES POR ADSCRIPCIÓN LABORAL EN EL EXTRANJERO	0.00	0.00
5.1.1.2	REMUNERACIONES AL PERSONAL DE CARÁCTER TRANSITORIO	11,893.35	0.01
5.1.1.2.1	HONORARIOS ASIMILABLES A SALARIOS	0.00	0.00
5.1.1.2.2	SUELDOS BASE AL PERSONAL EVENTUAL	11,893.35	0.01
5.1.1.2.3	RETRIBUCIONES POR SERVICIOS DE CARÁCTER SOCIAL	0.00	0.00
5.1.1.2.4	RETRIB. A LOS REPRESENT. DE LOS TRABAJADORES Y DE LOS PATRONES EN LA JUNTA DE CONCILIACIÓN Y ARBITR.	0.00	0.00
5.1.1.3	REMUNERACIONES ADICIONALES Y ESPECIALES	2,494,554.51	1.11
5.1.1.3.1	PRIMAS POR AÑOS DE SERVICIOS EFECTIVOS PRESTADOS	0.00	0.00
5.1.1.3.2	PRIMAS DE VACACIONES, DOMINICAL Y GRATIFICACIÓN DE FIN DE AÑO	2,107,086.84	0.93
5.1.1.3.2.1	PRIMAS DE VACACIONES Y DOMINICAL	1,624.37	0.00
5.1.1.3.2.2	GRATIFICACIÓN DE FIN DE AÑO	2,105,462.47	0.93
5.1.1.3.3	HORAS EXTRAORDINARIAS	0.00	0.00
5.1.1.3.4	COMPENSACIONES	386,867.67	0.17
5.1.1.3.5	SOBREHABERES	0.00	0.00
5.1.1.3.6	ASIGNACIONES DE TÉCNICO, DE MANDO, POR COMISIÓN, DE VUELO Y DE TÉCNICO ESPECIAL	0.00	0.00
5.1.1.3.7	HONORARIOS ESPECIALES	600.00	0.00
5.1.1.3.8	PARTICIPACIONES POR VIGILANCIA EN EL CUMPLIMIENTO DE LAS LEYES Y CUSTODIA DE VALORES	0.00	0.00
5.1.1.4	SEGURIDAD SOCIAL	0.00	0.00
5.1.1.4.1	APORTACIONES DE SEGURIDAD SOCIAL	0.00	0.00
5.1.1.4.2	APORTACIONES A FONDOS DE VIVIENDA	0.00	0.00
5.1.1.4.3	APORTACIONES AL SISTEMA PARA EL RETIRO	0.00	0.00
5.1.1.4.4	APORTACIONES PARA SEGUROS	0.00	0.00
5.1.1.5	OTRAS PRESTACIONES SOCIALES Y ECONÓMICAS	28,487.26	0.01
5.1.1.5.1	CUOTAS PARA EL FONDO DE AHORRO Y FONDO DE TRABAJO	0.00	0.00
5.1.1.5.2	INDEMNIZACIONES	28,487.26	0.01
5.1.1.5.3	PRESTACIONES Y HABERES DE RETIRO	0.00	0.00
5.1.1.5.4	PRESTACIONES CONTRACTUALES	0.00	0.00
5.1.1.5.5	APOYOS A LA CAPACITACIÓN DE LOS SERVIDORES PÚBLICOS	0.00	0.00
5.1.1.5.9	OTRAS PRESTACIONES SOCIALES Y ECONÓMICAS	0.00	0.00
5.1.1.6	PAGO DE ESTÍMULOS A SERVIDORES PÚBLICOS	0.00	0.00
5.1.1.6.1	ESTIMULOS	0.00	0.00
5.1.1.6.2	RECOMPENSAS	0.00	0.00
5.1.1.7	PREVISIONES	0.00	0.00
5.1.2	MATERIALES Y SUMINISTROS	17,103,066.81	7.59
5.1.2.1	MATERIALES DE ADMINISTRACIÓN, EMISIÓN DE DOCUMENTOS Y ARTÍCULOS OFICIALES	2,784,795.66	1.24

000167

MUNICIPIO DE TEPEACA PUEBLA

CUENTA PÚBLICA 2019
NOTAS AL ESTADO DE ACTIVIDADES
Al 31 de Diciembre de 2019
(Cifras en pesos)

5.1.2.1.1	MATERIALES, ÚTILES Y EQUIPOS MENORES DE OFICINA	801,352.27	0.36
5.1.2.1.2	MATERIALES Y ÚTILES DE IMPRESIÓN Y REPRODUCCIÓN	295,078.39	0.13
5.1.2.1.3	MATERIAL ESTADÍSTICO Y GEOGRÁFICO	0.00	0.00
5.1.2.1.4	MATERIALES, ÚTILES Y EQUIPOS MENORES DE TECNOLOGÍAS DE LA INFORMACIÓN Y COMUNICACIONES	98,977.99	0.04
5.1.2.1.5	MATERIAL IMPRESO E INFORMACIÓN DIGITAL	600,395.47	0.27
5.1.2.1.6	MATERIAL DE LIMPIEZA	235,006.54	0.10
5.1.2.1.7	MATERIALES Y ÚTILES DE ENSEÑANZA	0.00	0.00
5.1.2.1.8	MATERIALES PARA EL REGISTRO E IDENTIFICACIÓN DE BIENES Y PERSONAS	753,985.00	0.33
5.1.2.2	ALIMENTOS Y UTENSILIOS	3,413,127.21	1.51
5.1.2.2.1	PRODUCTOS ALIMENTICIOS PARA PERSONAS	3,402,870.02	1.51
5.1.2.2.2	PRODUCTOS ALIMENTICIOS PARA ANIMALES	1,400.01	0.00
5.1.2.2.3	UTENSILIOS PARA EL SERVICIO DE ALIMENTACIÓN	8,857.18	0.00
5.1.2.3	MATERIAS PRIMAS Y MATERIALES DE PRODUCCIÓN Y COMERCIALIZACIÓN	28,349.05	0.01
5.1.2.3.1	PRODUCTOS ALIMENTICIOS, AGROPECUARIOS Y FORESTALES ADQUIRIDOS COMO MATERIA PRIMA	0.00	0.00
5.1.2.3.2	INSUMOS TEXTILES ADQUIRIDOS COMO MATERIA PRIMA	0.00	0.00
5.1.2.3.3	PRODUCTOS DE PAPEL, CARTÓN E IMPRESOS ADQUIRIDOS COMO MATERIA PRIMA	0.00	0.00
5.1.2.3.4	COMBUSTIBLES, LUBRICANTES, ADITIVOS, CARBÓN Y SUS DERIVADOS ADQUIRIDOS COMO MATERIA PRIMA	0.00	0.00
5.1.2.3.5	PRODUCTOS QUÍMICOS, FARMACÉUTICOS Y DE LABORATORIO ADQUIRIDOS COMO MATERIA PRIMA	28,349.05	0.01
5.1.2.3.6	PRODUCTOS METÁLICOS Y A BASE DE MINERALES NO METÁLICOS ADQUIRIDOS COMO MATERIA PRIMA	0.00	0.00
5.1.2.3.7	PRODUCTOS DE CUERO, PIEL, PLÁSTICO Y HULE ADQUIRIDOS COMO MATERIA PRIMA	0.00	0.00
5.1.2.3.8	MERCANCÍAS ADQUIRIDAS PARA SU COMERCIALIZACIÓN	0.00	0.00
5.1.2.3.9	ÓTROS PRODUCTOS ADQUIRIDOS COMO MATERIA PRIMA	0.00	0.00
5.1.2.4	MATERIALES Y ARTÍCULOS DE CONSTRUCCIÓN Y DE REPARACIÓN	1,199,179.72	0.53
5.1.2.4.1	PRODUCTOS MINERALES NO METÁLICOS	0.00	0.00
5.1.2.4.2	CEMENTO Y PRODUCTOS DE CONCRETO	131,085.03	0.06
5.1.2.4.3	CAL, YESO Y PRODUCTOS DE YESO	0.00	0.00
5.1.2.4.4	MADERA Y PRODUCTOS DE MADERA	1,662.10	0.00
5.1.2.4.5	VIDRIO Y PRODUCTOS DE VIDRIO	12,331.01	0.01
5.1.2.4.6	MATERIAL ELÉCTRICO Y ELECTRÓNICO	289,520.91	0.13
5.1.2.4.7	ARTÍCULOS METÁLICOS PARA LA CONSTRUCCIÓN	94,254.66	0.04
5.1.2.4.8	MATERIALES COMPLEMENTARIOS	22,631.34	0.01
5.1.2.4.9	OTROS MATERIALES Y ARTÍCULOS DE CONSTRUCCIÓN Y REPARACIÓN	647,694.67	0.29
5.1.2.5	PRODUCTOS QUÍMICOS, FARMACÉUTICOS Y DE LABORATORIO	2,871,238.73	1.27
5.1.2.5.1	PRODUCTOS QUÍMICOS BÁSICOS	457,300.99	0.20
5.1.2.5.2	FERTILIZANTES, PESTICIDAS Y OTROS AGROQUÍMICOS	2,000,000.00	0.89

002158

MUNICIPIO DE TEPEACA PUEBLA

CUENTA PÚBLICA 2019
NOTAS AL ESTADO DE ACTIVIDADES
Al 31 de Diciembre de 2019
(Cifras en pesos)

5.1.2.5.3	MEDICINAS Y PRODUCTOS FARMACÉUTICOS	283,286.60	0.13
5.1.2.5.4	MATERIALES, ACCESORIOS Y SUMINISTROS MÉDICOS	128,214.14	0.06
5.1.2.5.5	MATERIALES, ACCESORIOS Y SUMINISTROS DE LABORATORIO	0.00	0.00
5.1.2.5.6	FIBRAS SINTÉTICAS, HULES, PLÁSTICOS Y DERIVADOS	0.00	0.00
5.1.2.5.9	OTROS PRODUCTOS QUÍMICOS	2,435.00	0.00
5.1.2.6	COMBUSTIBLES, LUBRICANTES Y ADITIVOS	5,860,412.42	2.60
5.1.2.6.1	COMBUSTIBLES, LUBRICANTES Y ADITIVOS COMBUSTIBLES	5,805,418.31	2.58
5.1.2.6.1.1	COMBUSTIBLES	5,805,418.31	2.58
5.1.2.6.1.2	LUBRICANTES Y ADITIVOS	54,994.11	0.02
5.1.2.6.2	CARBÓN Y SUS DERIVADOS	0.00	0.00
5.1.2.7	VESTUARIO, BLANCOS, PRENDAS DE PROTECCIÓN Y ARTÍCULOS DEPORTIVOS	112,733.34	0.05
5.1.2.7.1	VESTUARIO Y UNIFORMES	0.00	0.00
5.1.2.7.2	PRENDAS DE SEGURIDAD Y PROTECCIÓN PERSONAL	105,957.40	0.05
5.1.2.7.3	ARTÍCULOS DEPORTIVOS	1,376.80	0.00
5.1.2.7.4	PRODUCTOS TEXTILES	2,673.85	0.00
5.1.2.7.5	BLANCOS Y OTROS PRODUCTOS TEXTILES, EXCEPTO PRENDAS DE VESTIR	2,725.29	0.00
5.1.2.8	MATERIALES Y SUMINISTROS PARA SEGURIDAD	6,090.00	0.00
5.1.2.8.1	SUSTANCIAS Y MATERIALES EXPLOSIVOS	0.00	0.00
5.1.2.8.2	MATERIALES DE SEGURIDAD PÚBLICA	6,090.00	0.00
5.1.2.8.3	PRENDAS DE PROTECCIÓN PARA SEGURIDAD PÚBLICA	0.00	0.00
5.1.2.9	HERRAMIENTAS, REFACCIONES Y ACCESORIOS MENORES	827,140.68	0.37
5.1.2.9.1	HERRAMIENTAS MENORES	231,852.87	0.10
5.1.2.9.2	REFACCIONES Y ACCESORIOS MENORES DE EDIFICIOS	121,735.81	0.05
5.1.2.9.3	REFACCIONES Y ACCESORIOS MENORES DE MOBILIARIO Y EQUIPO DE ADMINISTRACIÓN, EDUCACIONAL Y RECREATIVO	4,357.00	0.00
5.1.2.9.4	REFACCIONES Y ACCESORIOS MENORES DE EQUIPO DE CÓMPUTO Y TECNOLOGÍAS DE LA INFORMACIÓN	29,618.57	0.01
5.1.2.9.5	REFACCIONES Y ACCESORIOS MENORES DE EQUIPO E INSTRUMENTAL MÉDICO Y DE LABORATORIO	0.00	0.00
5.1.2.9.6	REFACCIONES Y ACCESORIOS MENORES DE EQUIPO DE TRANSPORTE	418,036.49	0.19
5.1.2.9.7	REFACCIONES Y ACCESORIOS MENORES DE EQUIPO DE DEFENSA Y SEGURIDAD	0.00	0.00
5.1.2.9.8	REFACCIONES Y ACCESORIOS MENORES DE MAQUINARIA Y OTROS EQUIPOS	7,921.72	0.00
5.1.2.9.9	REFACCIONES Y ACCESORIOS MENORES OTROS BIENES MUEBLES	13,618.22	0.01
5.1.3	SERVICIOS GENERALES	35,785,603.55	15.88
5.1.3.1	SERVICIOS BÁSICOS	9,839,100.99	4.37
5.1.3.1.1	ENERGÍA ELÉCTRICA	9,232,863.85	4.10
5.1.3.1.2	GAS	54,251.72	0.02
5.1.3.1.3	AGUA	359,043.72	0.16
5.1.3.1.4	TELEFONÍA TRADICIONAL	57,527.26	0.03
5.1.3.1.5	TELEFONÍA CELULAR	9,296.00	0.00
5.1.3.1.6	SERVICIOS DE TELECOMUNICACIONES Y SATÉLITES	17,400.00	0.01

000109

MUNICIPIO DE TEPEACA PUEBLA

CUENTA PÚBLICA 2019
NOTAS AL ESTADO DE ACTIVIDADES
Al 31 de Diciembre de 2019
(Cifras en pesos)

5.1.3.1.7	SERVICIOS DE ACCESO DE INTERNET, REDES Y PROCESAMIENTO DE INFORMACIÓN	107,053.84	0.05
5.1.3.1.8	SERVICIOS POSTALES Y TELEGRÁFICOS	1,664.60	0.00
5.1.3.1.9	SERVICIOS INTEGRALES Y OTROS SERVICIOS	0.00	0.00
5.1.3.2	SERVICIOS DE ARRENDAMIENTO	848,030.49	0.38
5.1.3.2.1	ARRENDAMIENTO DE TERRENOS	0.00	0.00
5.1.3.2.2	ARRENDAMIENTO DE EDIFICIOS	0.00	0.00
5.1.3.2.3	ARRENDAMIENTO DE MOBILIARIO Y EQUIPO DE ADMINISTRACIÓN, EDUCACIONAL Y RECREATIVO	96,437.86	0.04
5.1.3.2.4	ARRENDAMIENTO DE EQUIPO E INSTRUMENTAL MÉDICO Y DE LABORATORIO	0.00	0.00
5.1.3.2.5	ARRENDAMIENTO DE EQUIPO DE TRANSPORTE	207,524.00	0.09
5.1.3.2.6	ARRENDAMIENTO DE MAQUINARIA, OTROS EQUIPOS Y HERRAMIENTAS	345,436.03	0.15
5.1.3.2.7	ARRENDAMIENTO DE ACTIVOS INTANGIBLES	0.00	0.00
5.1.3.2.8	ARRENDAMIENTO FINANCIERO	0.00	0.00
5.1.3.2.9	OTROS ARRENDAMIENTOS	198,632.60	0.09
5.1.3.3	SERVICIOS PROFESIONALES, CIENTÍFICOS Y TÉCNICOS Y OTROS SERVICIOS	10,046,703.74	4.46
5.1.3.3.1	SERVICIOS LEGALES, DE CONTABILIDAD, AUDITORÍA Y RELACIONADOS	7,930,703.63	3.52
5.1.3.3.2	SERVICIOS DE DISEÑO, ARQUITECTURA, INGENIERÍA Y ACTIVIDADES RELACIONADAS	386,179.34	0.17
5.1.3.3.3	SERVICIOS DE CONSULTORÍA ADMINISTRATIVA, PROCESOS, TÉCNICA Y EN TECNOLOGÍAS DE LA INFORMACIÓN	37,844.00	0.02
5.1.3.3.3.1	SERVICIOS DE INFORMÁTICA	37,844.00	0.02
5.1.3.3.4	SERVICIOS DE CAPACITACIÓN	1,004,800.00	0.45
5.1.3.3.5	SERVICIOS DE INVESTIGACIÓN CIENTÍFICA Y DESARROLLO	89,320.00	0.04
5.1.3.3.6	SERVICIOS DE APOYO ADMINISTRATIVO, FOTOCOPIADO E IMPRESIÓN	9,417.20	0.00
5.1.3.3.7	SERVICIOS DE PROTECCIÓN Y SEGURIDAD	23,500.00	0.01
5.1.3.3.8	SERVICIOS DE VIGILANCIA	19,720.00	0.01
5.1.3.3.9	SERVICIOS PROFESIONALES, CIENTÍFICOS Y TÉCNICOS INTEGRALES	545,219.57	0.24
5.1.3.4	SERVICIOS FINANCIEROS, BANCARIOS Y COMERCIALES	395,598.17	0.18
5.1.3.4.1	SERVICIOS FINANCIEROS Y BANCARIOS	12,664.70	0.01
5.1.3.4.2	SERVICIOS DE COBRANZA, INVESTIGACIÓN CREDITICIA Y SIMILAR	0.00	0.00
5.1.3.4.3	SERVICIOS DE RECAUDACIÓN, TRASLADO Y CUSTODIA DE VALORES	0.00	0.00
5.1.3.4.4	SEGUROS DE RESPONSABILIDAD PATRIMONIAL Y FIANZAS	374,345.92	0.17
5.1.3.4.5	SEGUROS DE BIENES PATRIMONIALES	0.00	0.00
5.1.3.4.6	ALMACENAJE, ENVASE Y EMBALAJE	0.00	0.00
5.1.3.4.7	FLETES Y MANIOBRAS	8,587.55	0.00
5.1.3.4.8	COMISIONES POR VENTAS	0.00	0.00
5.1.3.4.9	SERVICIOS FINANCIEROS, BANCARIOS Y COMERCIALES INTEGRALES	0.00	0.00
5.1.3.5	SERVICIOS DE INSTALACIÓN, REPARACIÓN, MANTENIMIENTO Y CONSERVACIÓN	2,040,911.11	0.91
5.1.3.5.1	CONSERVACIÓN Y MANTENIMIENTO MENOR DE INMUEBLES	576,926.10	0.26
5.1.3.5.2	INSTALACIÓN, REPARACIÓN Y MANTENIMIENTO DE MOBILIARIO Y EQUIPO DE ADMÓN., EDUCACIONAL Y RECR	163.79	0.00

000170

MUNICIPIO DE TEPEACA PUEBLA

CUENTA PÚBLICA 2019
 NOTAS AL ESTADO DE ACTIVIDADES
 Al 31 de Diciembre de 2019
 (Cifras en pesos)

5.1.3.5.3	INSTALACIÓN, REPARACIÓN Y MANTENIMIENTO DE EQUIPO DE CÓMPUTO Y TECNOLOGÍAS DE LA INFORMACIÓN	87,612.40	0.04
5.1.3.5.4	INSTALACIÓN, REPARACIÓN Y MANTENIMIENTO DE EQUIPO E INSTRUMENTAL MÉDICO Y DE LABORATORIO	0.00	0.00
5.1.3.5.5	REPARACIÓN Y MANTENIMIENTO DE EQUIPO DE TRANSPORTE	1,192,114.20	0.53
5.1.3.5.6	REPARACIÓN Y MANTENIMIENTO DE EQUIPO DE DEFENSA Y SEGURIDAD	74,226.62	0.03
5.1.3.5.7	INSTALACIÓN, REPARACIÓN Y MANTENIMIENTO DE MAQUINARIA, OTROS EQUIPOS Y HERRAMIENTA	13,077.60	0.01
5.1.3.5.8	SERVICIOS DE LIMPIEZA Y MANEJO DE DESECHOS	0.00	0.00
5.1.3.5.9	SERVICIOS DE JARDINERÍA Y FUMIGACIÓN	96,790.40	0.04
5.1.3.6	SERVICIOS DE COMUNICACIÓN SOCIAL Y PUBLICIDAD	1,917,023.97	0.85
5.1.3.6.1	DIFUSIÓN POR RADIO, TELEVISIÓN Y OTROS MEDIOS DE MENSAJES S OBRE PROGRAM. Y ACTIVID. GUBERNAMENTALES	452,978.05	0.20
5.1.3.6.2	DIFUSIÓN POR RADIO, TELEVISIÓN Y OTROS MEDIOS DE MENSAJES C OMER. PARA PROMO. LA VNTA DE BIE. O SERV	0.00	0.00
5.1.3.6.3	SERVICIOS DE CREATIVIDAD, PREPRODUCCIÓN Y PRODUCCIÓN DE PUBLICIDA D, EXCEPTO INTERNET	151,804.18	0.07
5.1.3.6.4	SERVICIOS DE REVELADO DE FOTOGRAFÍAS	935.00	0.00
5.1.3.6.5	SERVICIOS DE LA INDUSTRIA FÍLMICA, DEL SONIDO Y DEL VIDEO	46,168.00	0.02
5.1.3.6.6	SERVICIO DE CREACIÓN Y DIFUSIÓN DE CONTENIDO EXCLUSIVAMENTE A TRAVÉS DE INTERNET	1,223,464.00	0.54
5.1.3.6.9	OTROS SERVICIOS DE INFORMACIÓN	41,674.74	0.02
5.1.3.7	SERVICIOS DE TRASLADO Y VIÁTICOS	174,031.28	0.08
5.1.3.7.1	PASAJES AÉREOS	0.00	0.00
5.1.3.7.1.1	PASAJES AÉREOS NACIONALES	0.00	0.00
5.1.3.7.1.2	PASAJES AÉREOS INTERNACIONALES	0.00	0.00
5.1.3.7.2	PASAJES TERRESTRES	43,620.00	0.02
5.1.3.7.2.1	PASAJES TERRESTRES NACIONALES	43,620.00	0.02
5.1.3.7.2.2	PASAJES TERRESTRES INTERNACIONALES	0.00	0.00
5.1.3.7.3	PASAJES MARÍTIMOS, LACUSTRES Y FLUVIALES	0.00	0.00
5.1.3.7.4	AUTOTRANSPORTE	0.00	0.00
5.1.3.7.5	VIÁTICOS EN EL PAÍS	124,562.56	0.06
5.1.3.7.6	VIÁTICOS EN EL EXTRANJERO	0.00	0.00
5.1.3.7.7	GASTOS DE INSTALACIÓN Y TRASLADO DE MENAJE	0.00	0.00
5.1.3.7.8	SERVICIOS INTEGRALES DE TRASLADO Y VIÁTICOS	0.00	0.00
5.1.3.7.9	OTROS SERVICIOS DE TRASLADO Y HOSPEDAJE	5,848.72	0.00
5.1.3.8	SERVICIOS OFICIALES	2,819,059.16	1.25
5.1.3.8.1	GASTOS DE CEREMONIAL	0.00	0.00
5.1.3.8.2	GASTOS DE ORDEN SOCIAL Y CULTURAL	2,819,059.16	1.25
5.1.3.8.3	CONGRESOS Y CONVENCIONES	0.00	0.00
5.1.3.8.4	EXPOSICIONES	0.00	0.00
5.1.3.8.5	GASTOS DE REPRESENTACIÓN	0.00	0.00
5.1.3.9	OTROS SERVICIOS GENERALES	7,705,144.64	3.42
5.1.3.9.1	SERVICIOS FUNERARIOS Y DE CEMENTERIOS	0.00	0.00

-- 000171

MUNICIPIO DE TEPEACA PUEBLA

CUENTA PÚBLICA 2019
 NOTAS AL ESTADO DE ACTIVIDADES
 Al 31 de Diciembre de 2019
 (Cifras en pesos)

5.1.3.9.2	IMPUESTOS Y DERECHOS	2,359,306.60	1.05
5.1.3.9.3	IMPUESTOS Y DERECHOS DE IMPORTACIÓN	0.00	0.00
5.1.3.9.4	SENTENCIAS Y RESOLUCIONES POR JUDICIALES AUTORIDAD COMPETENTE	17,811.51	0.01
5.1.3.9.5	PENAS, MULTAS, ACCESORIOS Y ACTUALIZACIONES	3,953,144.53	1.75
5.1.3.9.6	OTROS GASTOS POR RESPONSABILIDADES	680.00	0.00
5.1.3.9.8	IMPUESTO SOBRE NÓMINAS Y OTROS QUE SE DERIVEN DE UNA RELACIÓN LABORAL	1,374,202.00	0.61
5.1.3.9.9	OTROS SERVICIOS GENERALES	0.00	0.00
5.2	TRANSFERENCIAS, ASIGNACIONES, SUBSIDIOS Y OTRAS AYUDAS	10,480,997.62	4.65
5.2.1	TRANSFERENCIAS INTERNAS Y ASIGNACIONES AL SECTOR PÚBLICO	7,082,793.08	3.14
5.2.1.1	ASIGNACIONES AL SECTOR PÚBLICO	0.00	0.00
5.2.1.1.1	ASIGNACIONES PRESUPUESTARIAS AL PODER EJECUTIVO	0.00	0.00
5.2.1.1.2	ASIGNACIONES PRESUPUESTARIAS AL PODER LEGISLATIVO	0.00	0.00
5.2.1.1.3	ASIGNACIONES PRESUPUESTARIAS AL PODER JUDICIAL	0.00	0.00
5.2.1.1.4	ASIGNACIONES PRESUPUESTARIAS A ÓRGANOS AUTÓNOMOS	0.00	0.00
5.2.1.2	TRANSFERENCIAS INTERNAS AL SECTOR PÚBLICO	7,082,793.08	3.14
5.2.1.2.5	TRANSFERENCIAS OTORGADAS A ENTIDADES PARAESTATALES NO EMPRESARIALES Y NO FINANCIERAS	7,082,793.08	3.14
5.2.1.2.6	TRANSFERENCIAS INTERNAS OTORGADAS A ENTIDADES PARAESTATALES EMPRESARIALES Y NO FINANCIERAS	0.00	0.00
5.2.1.2.7	TRANSFERENCIAS INTERNAS OTORGADAS A FIDEICOMISOS PÚBLICOS EMPRESARIALES Y NO FINANCIERAS	0.00	0.00
5.2.1.2.8	TRANSFERENCIAS INTERNAS OTORGADAS A INSTITUCIONES PARAESTATALES PÚBLICAS FINANCIERAS	0.00	0.00
5.2.1.2.9	TRANSFERENCIAS INTERNAS OTORGADAS A FIDEICOMISOS PÚBLICOS FINANCIEROS	0.00	0.00
5.2.2	TRANSFERENCIAS AL RESTO DEL SECTOR PÚBLICO	0.00	0.00
5.2.2.1	TRANSFERENCIAS A ENTIDADES PARAESTATALES	0.00	0.00
5.2.2.1.1	TRANSFERENCIAS OTORGADAS A ENTIDADES PARAESTATALES NO EMPRESARIALES Y NO FINANCIERAS	0.00	0.00
5.2.2.1.2	TRANSFERENCIAS OTORGADAS PARA ENTIDADES PARAESTATALES EMPRESARIALES Y NO FINANCIERAS	0.00	0.00
5.2.2.1.3	TRANSFERENCIAS OTORGADAS PARA INSTITUCIONES PARAESTATALES PÚBLICAS FINANCIERAS	0.00	0.00
5.2.2.2	TRANSFERENCIAS A ENTIDADES FEDERATIVAS Y MUNICIPIOS	0.00	0.00
5.2.2.2.4	TRANSFERENCIAS OTORGADAS A ENTIDADES FEDERATIVAS Y MUNICIPIOS	0.00	0.00
5.2.2.2.4.1	A ENTIDADES FEDERATIVAS	0.00	0.00
5.2.2.2.4.2	A MUNICIPIOS	0.00	0.00
5.2.2.2.5	TRANSFERENCIAS A FIDEICOMISOS DE	0.00	0.00

000172

MUNICIPIO DE TEPEACA PUEBLA
 CUENTA PÚBLICA 2019
 NOTAS AL ESTADO DE ACTIVIDADES
 Al 31 de Diciembre de 2019
 (Cifras en pesos)

5.2.3	ENTIDADES FEDERATIVAS Y MUNICIPIOS		
5.2.3.1	SUBSIDIOS Y SUBVENCIONES	0.00	0.00
5.2.3.1.1	SUBSIDIOS	0.00	0.00
5.2.3.1.1.1	SUBSIDIOS A LA PRODUCCIÓN	0.00	0.00
5.2.3.1.1.1.1	A ENTIDADES EMPRESARIALES NO	0.00	0.00
5.2.3.1.1.1.2	FINANCIERAS DEL SECTOR PRIVADO		
5.2.3.1.1.2	A ENTIDADES EMPRESARIALES NO	0.00	0.00
5.2.3.1.2	FINANCIERAS DEL SECTOR PÚBLICO		
5.2.3.1.2.1	SUBSIDIOS A LA DISTRIBUCIÓN	0.00	0.00
5.2.3.1.2.1.1	A ENTIDADES EMPRESARIALES NO	0.00	0.00
5.2.3.1.2.2	FINANCIERAS DEL SECTOR PRIVADO		
5.2.3.1.2.2.1	A ENTIDADES EMPRESARIALES NO	0.00	0.00
5.2.3.1.2.2.2	FINANCIERAS DEL SECTOR PÚBLICO		
5.2.3.1.3	SUBSIDIOS A LA INVERSIÓN	0.00	0.00
5.2.3.1.3.1	A ENTIDADES EMPRESARIALES NO	0.00	0.00
5.2.3.1.3.1.1	FINANCIERAS DEL SECTOR PRIVADO		
5.2.3.1.3.2	A ENTIDADES EMPRESARIALES NO	0.00	0.00
5.2.3.1.3.2.1	FINANCIERAS DEL SECTOR PÚBLICO		
5.2.3.1.4	SUBSIDIOS A LA PRESTACIÓN DE SERVICIOS	0.00	0.00
5.2.3.1.4.1	PÚBLICOS		
5.2.3.1.4.1.1	A ENTIDADES EMPRESARIALES NO	0.00	0.00
5.2.3.1.4.1.2	FINANCIERAS DEL SECTOR PRIVADO		
5.2.3.1.4.2	A ENTIDADES EMPRESARIALES NO	0.00	0.00
5.2.3.1.4.2.1	FINANCIERAS DEL SECTOR PÚBLICO		
5.2.3.1.5	SUBSIDIOS PARA CUBRIR DIFERENCIALES DE	0.00	0.00
5.2.3.1.5.1	TASA DE INTERÉS		
5.2.3.1.5.1.1	A ENTIDADES EMPRESARIALES FINANCIERAS	0.00	0.00
5.2.3.1.5.1.2	DEL SECTOR PRIVADO		
5.2.3.1.5.2	A ENTIDADES EMPRESARIALES FINANCIERAS	0.00	0.00
5.2.3.1.5.2.1	DEL SECTOR PÚBLICO		
5.2.3.1.6	SUBSIDIOS A LA VIVIENDA	0.00	0.00
5.2.3.1.6.1	A ENTIDADES EMPRESARIALES NO	0.00	0.00
5.2.3.1.6.1.1	FINANCIERAS DEL SECTOR PRIVADO		
5.2.3.1.6.2	A ENTIDADES EMPRESARIALES NO	0.00	0.00
5.2.3.1.6.2.1	FINANCIERAS DEL SECTOR PÚBLICO		
5.2.3.1.8	SUBSIDIOS A ENTIDADES FEDERATIVAS Y	0.00	0.00
5.2.3.1.9	MUNICIPIOS		
5.2.3.2	OTROS SUBSIDIOS	0.00	0.00
5.2.3.2.1	SUBVENCIONES	0.00	0.00
5.2.3.2.7	SUBVENCIONES AL CONSUMO	0.00	0.00
5.2.4	AYUDAS SOCIALES	3,398,204.54	1.51
5.2.4.1	AYUDAS SOCIALES A PERSONAS	1,549,564.03	0.69
5.2.4.2	BECAS	0.00	0.00
5.2.4.3	AYUDAS SOCIALES A INSTITUCIONES	1,848,640.51	0.82
5.2.4.3.3	AYUDAS SOCIALES A INSTITUCIONES DE	167,624.89	0.07
5.2.4.3.4	ENSEÑANZA		
5.2.4.3.5	AYUDAS SOCIALES A ACTIVIDADES	0.00	0.00
5.2.4.3.6	CIENTÍFICAS O ACADÉMICAS		
5.2.4.3.7	AYUDAS SOCIALES A INSTITUCIONES SIN	1,656,015.62	0.73
5.2.4.3.8	FINES DE LUCRO		
5.2.4.3.9	AYUDAS SOCIALES A COOPERATIVAS	0.00	0.00
5.2.4.4	AYUDAS SOCIALES A ENTIDADES DE INTERÉS	25,000.00	0.01
5.2.4.4.1	PÚBLICO		
5.2.4.4.2	AYUDAS SOCIALES POR DESASTRES NATURALES	0.00	0.00
5.2.4.4.3	Y OTROS SINIESTROS		
5.2.5	PENSIONES Y JUBILACIONES	0.00	0.00
5.2.5.1	PENSIONES	0.00	0.00
5.2.5.2	JUBILACIONES	0.00	0.00

000173

MUNICIPIO DE TEPEACA PUEBLA
 CUENTA PÚBLICA 2019
 NOTAS AL ESTADO DE ACTIVIDADES
 Al 31 de Diciembre de 2019
 (Cifras en pesos)

5.2.5.9	OTRAS PENSIONES Y JUBILACIONES	0.00	0.00
5.2.6	TRANSFERENCIAS A FIDEICOMISOS, MANDATOS Y CONTRATOS ANÁLOGOS	0.00	0.00
5.2.6.1	TRANSFERENCIAS A FIDEICOMISOS, MANDATOS Y CONTRATOS ANÁLOGOS AL GOBIERNO	0.00	0.00
5.2.6.1.1	EJECUTIVO	0.00	0.00
5.2.6.1.2	LEGISLATIVO	0.00	0.00
5.2.6.1.3	JUDICIAL	0.00	0.00
5.2.6.2	TRANSFERENCIAS A FIDEICOMISOS, MANDATOS Y CONTRATOS ANÁLOGOS A ENTIDADES PARAESTATALES	0.00	0.00
5.2.6.2.1	NO EMPRESARIALES Y NO FINANCIERAS	0.00	0.00
5.2.6.2.2	EMPRESARIALES Y NO FINANCIERAS	0.00	0.00
5.2.6.3	TRANSFERENCIAS A FIDEICOMISOS DE INSTITUCIONES PÚBLICAS FINANCIERAS	0.00	0.00
5.2.7	TRANSFERENCIAS A LA SEGURIDAD SOCIAL	0.00	0.00
5.2.7.1	TRANSFERENCIAS POR OBLIGACIONES DE LEY	0.00	0.00
5.2.8	DONATIVOS	0.00	0.00
5.2.8.1	DONATIVOS A INSTITUCIONES SIN FINES DE LUCRO	0.00	0.00
5.2.8.2	DONATIVOS A ENTIDADES FEDERATIVAS Y MUNICIPIOS	0.00	0.00
5.2.8.3	DONATIVOS A FIDEICOMISOS, MANDATOS Y CONTRATOS ANÁLOGOS PRIVADOS	0.00	0.00
5.2.8.4	DONATIVOS A FIDEICOMISOS, MANDATOS Y CONTRATOS ANÁLOGOS ESTATALES	0.00	0.00
5.2.8.5	DONATIVOS INTERNACIONALES	0.00	0.00
5.2.9	TRANSFERENCIAS AL EXTERIOR	0.00	0.00
5.2.9.1	TRANSFERENCIAS AL EXTERIOR A GOBIERNOS EXTRANJEROS Y ORGANISMOS INTERNACIONALES	0.00	0.00
5.2.9.1.1	TRANSFERENCIAS A GOBIERNOS EXTRANJEROS	0.00	0.00
5.2.9.1.2	TRANSFERENCIAS PARA ORGANISMOS INTERNACIONALES	0.00	0.00
5.2.9.2	TRANSFERENCIAS AL SECTOR PRIVADO EXTERNO	0.00	0.00
5.3	PARTICIPACIONES Y APORTACIONES	0.00	0.00
5.3.1	PARTICIPACIONES	0.00	0.00
5.3.1.1	PARTICIPACIONES DE LA FEDERACIÓN A ENTIDADES FEDERATIVAS Y MUNICIPIOS	0.00	0.00
5.3.1.1.1	FONDO GENERAL DE PARTICIPACIONES	0.00	0.00
5.3.1.1.2	FONDO DE FOMENTO MUNICIPAL	0.00	0.00
5.3.1.1.4	OTROS CONCEPTOS PARTICIPABLES DE LA FEDERACIÓN A ENTIDADES FEDERATIVAS	0.00	0.00
5.3.1.1.5	OTROS CONCEPTOS PARTICIPABLES DE LA FEDERACIÓN A MUNICIPIOS	0.00	0.00
5.3.1.1.6	CONVENIOS DE COLABORACIÓN ADMINISTRATIVA	0.00	0.00
5.3.1.2	PARTICIPACIONES DE LAS ENTIDADES FEDERATIVAS A LOS MUNICIPIOS	0.00	0.00
5.3.2	APORTACIONES	0.00	0.00
5.3.2.1	APORTACIONES DE LA FEDERACIÓN A ENTIDADES FEDERATIVAS Y MUNICIPIOS	0.00	0.00
5.3.2.1.1	APORTACIONES DE LA FEDERACIÓN A LAS ENTIDADES FEDERATIVAS	0.00	0.00
5.3.2.1.2	APORTACIONES DE LA FEDERACIÓN A MUNICIPIOS	0.00	0.00
5.3.2.1.4	APORTACIONES PREVISTAS EN LEYES Y DECRETOS AL SISTEMA DE PROTECCIÓN SOCIAL	0.00	0.00
5.3.2.1.5	APORTACIONES PREVISTAS EN LEYES Y DECRETOS COMPENSATORIAS A ENTIDADES	0.00	0.00

000174

MUNICIPIO DE TEPEACA PUEBLA
 CUENTA PÚBLICA 2019
 NOTAS AL ESTADO DE ACTIVIDADES
 Al 31 de Diciembre de 2019
 (Cifras en pesos)

5.3.2.2	FEDERATIVAS Y MUNICIPIOS APORTACIONES DE LAS ENTIDADES FEDERATIVAS A LOS MUNICIPIOS	0.00	0.00
5.3.3	CONVENIOS	0.00	0.00
5.3.3.1	CONVENIOS DE REASIGNACIÓN	0.00	0.00
5.3.3.2	CONVENIOS DE DESCENTRALIZACIÓN Y OTROS	0.00	0.00
5.3.3.2.2	CONVENIOS DE DESCENTRALIZACIÓN	0.00	0.00
5.3.3.2.3	OTROS CONVENIOS	0.00	0.00
5.4	INTERESES, COMISIONES Y OTROS GASTOS DE LA DEUDA PÚBLICA	0.00	0.00
5.4.1	INTERESES DE LA DEUDA PÚBLICA	0.00	0.00
5.4.1.1	INTERESES DE LA DEUDA PÚBLICA INTERNA	0.00	0.00
5.4.1.1.1	INTERESES DE LA DEUDA INTERNA CON INSTITUCIONES DE CRÉDITO	0.00	0.00
5.4.1.1.2	INTERESES DERIVADOS DE LA COLOCACIÓN DE TÍTULOS Y VALORES	0.00	0.00
5.4.1.1.3	INTERESES POR ARRENDAMIENTOS FINANCIEROS NACIONALES	0.00	0.00
5.4.1.2	INTERESES DE LA DEUDA PÚBLICA EXTERNA	0.00	0.00
5.4.1.2.4	INTERESES DE LA DEUDA EXTERNA CON INSTITUCIONES DE CRÉDITO	0.00	0.00
5.4.1.2.5	INTERESES DE LA DEUDA DE ORGANISMOS FINANCIEROS INTERNACIONALES	0.00	0.00
5.4.1.2.6	INTERESES DE LA DEUDA BILATERAL	0.00	0.00
5.4.1.2.7	INTERESES DERIVADOS DE LA COLOCACIÓN DE TÍTULOS Y VALORES EN EL EXTERIOR	0.00	0.00
5.4.1.2.8	INTERESES POR ARRENDAMIENTOS FINANCIEROS INTERNACIONALES	0.00	0.00
5.4.2	COMISIONES DE LA DEUDA PÚBLICA	0.00	0.00
5.4.2.1	COMISIONES DE LA DEUDA PÚBLICA INTERNA	0.00	0.00
5.4.2.2	COMISIONES DE LA DEUDA PÚBLICA EXTERNA	0.00	0.00
5.4.3	GASTOS DE LA DEUDA PÚBLICA	0.00	0.00
5.4.3.1	GASTOS DE LA DEUDA PÚBLICA INTERNA	0.00	0.00
5.4.3.2	GASTOS DE LA DEUDA PÚBLICA EXTERNA	0.00	0.00
5.4.4	COSTO POR COBERTURAS	0.00	0.00
5.4.4.1	COSTO POR COBERTURAS	0.00	0.00
5.4.4.1.1	COSTOS POR COBERTURA DE LA DEUDA PÚBLICA INTERNA	0.00	0.00
5.4.4.1.2	COSTOS POR COBERTURA DE LA DEUDA PÚBLICA EXTERNA	0.00	0.00
5.4.5	APOYOS FINANCIEROS	0.00	0.00
5.4.5.1	APOYOS FINANCIEROS A INTERMEDIARIOS	0.00	0.00
5.4.5.2	APOYO FINANCIEROS A AHORRADORES Y DEUDORES DEL SISTEMA FINANCIERO NACIONAL	0.00	0.00
5.5	OTROS GASTOS Y PÉRDIDAS EXTRAORDINARIAS	0.00	0.00
5.5.1	ESTIMACIONES, DEPRECIACIONES, DETERIOROS, OBSOLESCENCIAS Y AMORTIZACIONES	0.00	0.00
5.5.1.1	ESTIMACIONES POR PÉRDIDAS O DETERIOROS DE ACTIVOS CIRCULANTES	0.00	0.00
5.5.1.2	ESTIMACIONES POR PÉRDIDAS O DETERIOROS DE ACTIVOS NO CIRCULANTES	0.00	0.00
5.5.1.3	DEPRECIACIÓN DE BIENES INMUEBLES	0.00	0.00
5.5.1.4	DEPRECIACIÓN DE INFRAESTRUCTURA	0.00	0.00
5.5.1.5	DEPRECIACIÓN DE BIENES MUEBLES	0.00	0.00
5.5.1.6	DETERIORO DE LOS ACTIVOS BIOLÓGICOS	0.00	0.00
5.5.1.7	AMORTIZACIÓN DE ACTIVOS INTANGIBLES	0.00	0.00
5.5.1.8	DISMINUCIÓN DE BIENES POR PÉRDIDA,	0.00	0.00

000175

MUNICIPIO DE TEPEACA PUEBLA

CUENTA PÚBLICA 2019
 NOTAS AL ESTADO DE ACTIVIDADES
 Al 31 de Diciembre de 2019
 (Cifras en pesos)

	OBSOLESCENCIA Y DETERIORO		
5.5.2	PROVISIONES	0.00	0.00
5.5.2.1	PROVISIONES DE PASIVOS A CORTO PLAZO	0.00	0.00
5.5.2.2	PROVISIONES DE PASIVOS A LARGO PLAZO	0.00	0.00
5.5.3	DISMINUCIONES DE INVENTARIOS	0.00	0.00
5.5.3.1	DISMINUCIONES DE INVENTARIOS DE MERCANCÍAS PARA VENTA	0.00	0.00
5.5.3.2	DISMINUCIONES DE INVENTARIOS DE MERCANCÍAS TERMINADAS	0.00	0.00
5.5.3.3	DISMINUCIONES DE INVENTARIOS DE MERCANCÍAS EN PROCESO DE ELABORACIÓN	0.00	0.00
5.5.3.4	DISMINUCIONES DE INVENTARIOS DE MATERIAS PRIMAS, MATERIALES Y SUMINISTROS PARA PRODUCCIÓN	0.00	0.00
5.5.3.5	DISMINUCIONES DE ALMACÉN DE MATERIALES Y SUMINISTROS DE CONSUMO	0.00	0.00
5.5.4	AUMENTO POR INSUFICIENCIA DE ESTIMACIONES POR PÉRDIDA O DETERIORO U OBSOLESCENCIA	0.00	0.00
5.5.4.1	AUMENTO POR INSUFICIENCIA DE ESTIMACIONES POR PÉRDIDA O DETERIORO U OBSOLESCENCIA	0.00	0.00
5.5.5	AUMENTO POR INSUFICIENCIA DE PROVISIONES	0.00	0.00
5.5.5.1	AUMENTO POR INSUFICIENCIA DE PROVISIONES	0.00	0.00
5.5.9	OTROS GASTOS	0.00	0.00
5.5.9.1	GASTOS DE EJERCICIOS ANTERIORES	0.00	0.00
5.5.9.2	PÉRDIDAS POR RESPONSABILIDADES	0.00	0.00
5.5.9.3	BONIFICACIONES Y DESCUENTOS OTORGADOS	0.00	0.00
5.5.9.4	DIFERENCIAS POR TIPO DE CAMBIO NEGATIVAS	0.00	0.00
5.5.9.5	DIFERENCIAS DE COTIZACIONES NEGATIVAS EN VALORES NEGOCIABLES	0.00	0.00
5.5.9.6	RESULTADO POR POSICIÓN MONETARIA	0.00	0.00
5.9.7	PÉRDIDAS POR PARTICIPACIÓN PATRIMONIAL	0.00	0.00
5.9.8	DIFERENCIAS POR REESTRUCTURACIÓN DE DEUDA PÚBLICA NEGATIVAS	0.00	0.00
5.5.9.9	OTROS GASTOS VARIOS	0.00	0.00
5.5.9.9.1	DIVIDENDOS Y RETIROS DE LAS CUASISOCIEDADES	0.00	0.00
5.6	INVERSIÓN PÚBLICA	104,197,200.68	46.23
5.6.1	INVERSIÓN PÚBLICA NO CAPITALIZABLE	104,197,200.68	46.23
5.6.1.1	CONSTRUCCIÓN EN BIENES NO CAPITALIZABLE	104,197,200.68	46.23
5.6.1.1.1	EDIFICACIÓN HABITACIONAL	0.00	0.00
5.6.1.1.2	EDIFICACIÓN NO HABITACIONAL	17,211,966.80	7.64
5.6.1.1.3	CONST. DE OBRAS PARA EL ABASTECIMIENTO DE AGUA, ELECTRICIDAD Y TELECOMUNICACIONES	11,866,268.82	5.27
5.6.1.1.4	DIVISIÓN DE TERRENOS Y CONSTRUCCIÓN DE OBRAS DE URBANIZACIÓN	72,156,394.01	32.02
5.6.1.1.5	CONSTRUCCIÓN DE VÍAS DE COMUNICACIÓN	0.00	0.00
5.6.1.1.6	OTRAS CONSTRUCCIONES DE INGENIERÍA CIVIL U OBRA PESADA	0.00	0.00
5.6.1.1.7	INSTALACIONES Y EQUIPOS EN CONSTRUCCIONES	1,754,930.84	0.78
5.6.1.1.9	TRABAJOS DE ACABADOS EN EDIFICACIONES Y OTROS TRABAJOS ESPECIALIZADOS	1,207,640.21	0.54
	TOTAL	225,376,566.60	100.00

000176

MUNICIPIO DE TEPEACA PUEBLA


CUENTA PÚBLICA 2019
NOTAS AL ESTADO DE ACTIVIDADES
Al 31 de Diciembre de 2019
(Cifras en pesos)

Bajo protesta de decir verdad declaramos que los Estados Financieros y sus notas,
son razonablemente correctos y son responsabilidad del emisor.



SERGIO SALOMON CESPEDA
PRESIDENTE MUNICIPAL

PRESIDENCIA MUNICIPAL
TEPEACA, PUEBLA.
2018-2021



HUGO INOENCIO BAEZ SANCHEZ
TESORERO MUNICIPAL

TESORERIA MUNICIPAL
TEPEACA, PUEBLA
2018 - 2021

800177

MUNICIPIO DE TEPEACA PUEBLA

CUENTA PÚBLICA 2019
 NOTAS AL ESTADO DE VARIACIÓN EN LA HACIENDA PÚBLICA/PATRIMONIO
 Al 31 de Diciembre de 2019
 (Cifras en pesos)

VPH-01 PATRIMONIO CONTRIBUIDO:

Cuenta	Nombre de la Cuenta	Saldo Inicial	Variación	Saldo Final	Tipo	Naturaleza
3.1.1	AFORTACIONES	554,243,344.07	0.00	554,243,344.07		
3.1.2	DONACIONES DE CAPITAL	0.00	0.00	0.00		
3.1.3	ACTUALIZACIÓN DE LA HACIENDA PÚBLICA/PATRIMONIO	0.00	0.00	0.00		
	TOTAL	554,243,344.07	0.00	554,243,344.07		

VPH-02 PATRIMONIO GENERADO:

Cuenta	Nombre de la Cuenta	Saldo Inicial	Variación	Saldo Final	Procedencia
3.2.1	RESULTADOS DEL EJERCICIO (AHORRO / RESAHORRO)	26,684,420.14	23,532,486.48	50,216,906.62	
3.2.2	RESULTADOS DE EJERCICIOS ANTERIORES	16,554,147.64	26,324,695.95	42,878,843.59	
3.2.3	REVALUOS	0.00	0.00	0.00	
3.2.3.1	REVALUO DE BIENES INMUEBLES	0.00	0.00	0.00	
3.2.3.2	REVALUO DE BIENES MUEBLES	0.00	0.00	0.00	
3.2.3.3	REVALUO DE BIENES INTANGIBLES	0.00	0.00	0.00	
3.2.3.9	OTROS REVALUOS	0.00	0.00	0.00	
3.2.4	RESERVAS	0.00	0.00	0.00	
3.2.4.1	RESERVAS DE PATRIMONIO	0.00	0.00	0.00	
3.2.4.2	RESERVAS TERRITORIALES	0.00	0.00	0.00	
3.2.4.3	RESERVAS POR CONTINGENCIAS	0.00	0.00	0.00	
3.2.5	RECTIFICACIONES DE RESULTADOS DE EJERCICIOS ANTERIORES	0.00	142,025.19	142,025.19	
3.2.5.1	CAMBIOS EN POLITICAS CONTABLES	0.00	0.00	0.00	
3.2.5.2	CAMBIOS POR ERRORES CONTABLES	0.00	142,025.19	142,025.19	
	TOTAL	43,238,567.78	49,899,207.62	93,237,775.40	

Bajo protesta de decir verdad declaramos que los Estados Financieros y sus notas son razonablemente correctos y son responsabilidad del emisor.


 SERGIO SALCEDO
 PRESIDENTE MUNICIPAL


 HUGO INOSENICIO BAEZ SANCHEZ
 TESORERO MUNICIPAL


 PRESIDENCIA MUNICIPAL
 TEPEACA, PUEBLA.
 2018-2021


 TESORERÍA MUNICIPAL
 TEPEACA, PUEBLA.
 2018 - 2021

000178

MUNICIPIO DE TEPEACA PUEBLA

CUENTA PÚBLICA 2019
 NOTAS AL ESTADO DE FLUJOS DE EFECTIVO
 Al 31 de Diciembre de 2019
 (Cifras en pesos)

EFE-01 FLUJO DE EFECTIVO:			
Cuenta	Nombre de la Cuenta	Monto	2018
1.1.1.1	EFECTIVO	38,893.44	225,974.84
1.1.1.2	BANCOS/TESORERÍA	24,017,948.69	18,366,648.67
1.1.1.3	BANCOS/DEPENDENCIAS Y OTROS	0.00	0.00
1.1.1.4	INVERSIONES TEMPORALES (HASTA 3 MESES)	0.00	0.00
1.1.1.5	FONDOS CON AFECTACIÓN ESPECÍFICA	0.00	0.00
1.1.1.6	DEPÓSITOS DE FONDOS DE TERCEROS EN GARANTÍA Y/O ADMINISTRACIÓN	0.00	0.00
1.1.1.9	OTROS EFECTIVOS Y EQUIVALENTES	0.00	0.00
1.1.1	TOTAL	24,056,842.13	18,592,623.51
EFE-02 ADQUISICIÓN BIENES MUEBLES E INMUEBLES:			
Cuenta	Nombre de la Cuenta	Monto	Subsidio
1.2.3	BIENES INMUEBLES, INFRAESTRUCTURA Y CONSTRUCCIONES EN PROCESO	47,922,458.08	
1.2.3.1	TERRENOS	1,300,000.00	
1.2.3.2	VIVIENDAS	0.00	
1.2.3.3	EDIFICIOS NO HABITACIONALES	0.00	
1.2.3.4	INFRAESTRUCTURA	0.00	
1.2.3.5	CONSTRUCCIONES EN PROCESO EN BIENES DE DOMINIO PÚBLICO	46,622,458.08	
1.2.3.6	CONSTRUCCIONES EN PROCESO EN BIENES PROPIOS	0.00	
1.2.3.9	OTROS BIENES INMUEBLES	0.00	
1.2.4	BIENES MUEBLES	2,949,055.37	
1.2.4.1	MOBILIARIO Y EQUIPO DE ADMINISTRACIÓN	623,089.43	
1.2.4.2	MOBILIARIO Y EQUIPO EDUCACIONAL Y RECREATIVO	14,152.00	
1.2.4.3	EQUIPO E INSTRUMENTAL MÉDICO Y DE LABORATORIO	0.00	
1.2.4.4	VEHÍCULOS Y EQUIPO DE TRANSPORTE	35,000.00	
1.2.4.5	EQUIPO DE DEFENSA Y SEGURIDAD	1,024,169.80	
1.2.4.6	MAQUINARIA, OTROS EQUIPOS Y HERRAMIENTAS	1,252,644.14	
1.2.4.7	COLECCIONES, OBRAS DE ARTE Y OBJETOS VALIOSOS	0.00	
1.2.4.8	ACTIVOS BIOLÓGICOS	0.00	
1.2.5	ACTIVOS INTANGIBLES	162,931.28	
1.2.5.1	SOFTWARE	162,931.28	
1.2.5.2	PATENTES, MARCAS Y DERECHOS	0.00	
1.2.5.3	CONCESIONES Y FRANQUICIAS	0.00	
1.2.5.4	LICENCIAS	0.00	
1.2.5.9	OTROS ACTIVOS INTANGIBLES	0.00	
	TOTAL	51,034,444.73	
EFE-03 CONCILIACIÓN DEL FLUJO DE EFECTIVO:			
Cuenta	Nombre de la Cuenta	Monto	2018
5.4	FLUJO NETO DE EFECTIVO DE LAS ACTIVIDADES DE OPERACIÓN MENOS MOVIMIENTOS DE PARTIDAS (O RUBROS) QUE NO AFECTAN AL EFECTIVO	154,408,690.34	115,750,357.02
5.5	OTROS GASTOS Y PÉRDIDAS EXTRAORDINARIAS	0.00	352,484.88
5.5.1	ESTIMACIONES, DEPRECIACIONES, DETERIOROS, OBSOLESCENCIAS Y AMORTIZACIONES	0.00	352,484.88
5.5.1.1	ESTIMACIONES POR PÉRDIDAS O DETERIOROS	0.00	0.00

MUNICIPIO DE TEPEACA PUEBLA

CUENTA PÚBLICA 2019
 NOTAS AL ESTADO DE FLUJOS DE EFECTIVO
 Al 31 de Diciembre de 2019
 (Cifras en pesos)

	DE ACTIVOS CIRCULANTES		
5.5.1.2	ESTIMACIONES POR PÉRDIDAS O DETERIOROS DE ACTIVOS NO CIRCULANTES	0.00	0.00
5.5.1.3	DEPRECIACIÓN DE BIENES INMUEBLES	0.00	0.00
5.5.1.4	DEPRECIACIÓN DE INFRAESTRUCTURA	0.00	0.00
5.5.1.5	DEPRECIACIÓN DE BIENES MUEBLES	0.00	36,359.88
5.5.1.6	DETERIORO DE LOS ACTIVOS BIOLÓGICOS	0.00	0.00
5.5.1.7	AMORTIZACIÓN DE ACTIVOS INTANGIBLES	0.00	316,125.00
5.5.1.8	DISMINUCIÓN DE BIENES POR PÉRDIDA, OBSOLESCENCIA Y DETERIORO	0.00	0.00
5.5.2	PROVISIONES	0.00	0.00
5.5.2.1	PROVISIONES DE PASIVOS A CORTO PLAZO	0.00	0.00
5.5.2.2	PROVISIONES DE PASIVOS A LARGO PLAZO	0.00	0.00
5.5.3	DISMINUCIONES DE INVENTARIOS	0.00	0.00
5.5.3.1	DISMINUCIONES DE INVENTARIOS DE MERCANCÍAS PARA VENTA	0.00	0.00
5.5.3.2	DISMINUCIONES DE INVENTARIOS DE MERCANCÍAS TERMINADAS	0.00	0.00
5.5.3.3	DISMINUCIONES DE INVENTARIOS DE MERCANCÍAS EN PROCESO DE ELABORACIÓN	0.00	0.00
5.5.3.4	DISMINUCIONES DE INVENTARIOS DE MATERIAS PRIMAS, MATERIALES Y SUMINISTROS PARA PRODUCCIÓN	0.00	0.00
5.5.3.5	DISMINUCIONES DE ALMACÉN DE MATERIALES Y SUMINISTROS DE CONSUMO	0.00	0.00
5.5.4	AUMENTO POR INSUFICIENCIA DE ESTIMACIONES POR PÉRDIDA O DETERIORO U OBSOLESCENCIA	0.00	0.00
5.5.4.1	AUMENTO POR INSUFICIENCIA DE ESTIMACIONES POR PÉRDIDA O DETERIORO U OBSOLESCENCIA	0.00	0.00
5.5.5	AUMENTO POR INSUFICIENCIA DE PROVISIONES	0.00	0.00
5.5.5.1	AUMENTO POR INSUFICIENCIA DE PROVISIONES	0.00	0.00
5.5.9	OTROS GASTOS	0.00	0.00
5.5.9.1	GASTOS DE EJERCICIOS ANTERIORES	0.00	0.00
5.5.9.2	PÉRDIDAS POR RESPONSABILIDADES	0.00	0.00
5.5.9.3	BONIFICACIONES Y DESCUENTOS OTORGADOS	0.00	0.00
5.5.9.4	DIFERENCIAS POR TIPO DE CAMBIO NEGATIVAS	0.00	0.00
5.5.9.5	DIFERENCIAS DE COTIZACIONES NEGATIVAS EN VALORES NEGOCIABLES	0.00	0.00
5.5.9.6	RESULTADO POR POSICIÓN MONETARIA	0.00	0.00
5.5.9.7	PÉRDIDAS POR PARTICIPACIÓN PATRIMONIAL	0.00	0.00
5.5.9.8	DIFERENCIAS POR REESTRUCTURACIÓN DE DEUDA PÚBLICA NEGATIVAS	0.00	0.00
5.5.9.9	OTROS GASTOS VARIOS	0.00	0.00
5.6	INVERSIÓN PÚBLICA	104,197,200.68	88,722,278.96
5.6.1	INVERSIÓN PÚBLICA NO CAPITALIZABLE	104,197,200.68	88,722,278.96
5.6.1.1	CONSTRUCCIÓN EN BIENES NO CAPITALIZABLE IGUAL	104,197,200.68	88,722,278.96
	RESULTADOS DEL EJERCICIO (AHORRO/DESAHORRO)	50,211,489.66	26,675,593.18

Bajo protesta de decir verdad declaramos que los Estados Financieros y sus notas, son razonablemente correctos y son responsabilidad del emisor.

MUNICIPIO DE TEPEACA PUEBLA

CUENTA PÚBLICA 2019
NOTAS AL ESTADO DE FLUJOS DE EFECTIVO
Al 31 de Diciembre de 2019
(Cifras en pesos)



SERGIO SALOMON PEREGRINA
PRESIDENTE MUNICIPAL INSTITUCIONAL

**PRESIDENCIA MUNICIPAL
TEPEACA, PUEBLA.
2018-2021**



HUGO DOMENECIO PAREZ SANCHEZ
TESORERO MUNICIPAL

**TESORERIA MUNICIPAL
TEPEACA, PUEBLA.
2018 - 2021**

MUNICIPIO DE TEPEACA PUEBLA

CUENTA PÚBLICA 2019

CONCILIACIÓN

Al 31 de Diciembre de 2019

(Cifras en pesos)

CONCILIACIÓN ENTRE LOS INGRESOS PRESUPUESTARIOS Y CONTABLES:

	1. Ingresos Presupuestarios	278,889,938.72
	2. Más ingresos contables no presupuestarios	642,808.54
2.1	INGRESOS FINANCIEROS	181,082.85
2.2	INCREMENTO POR VARIACIÓN DE INVENTARIOS	0.00
2.3	DISMINUCIÓN DEL EXCESO DE ESTIMACIONES POR PÉRDIDA O DETERIORO U OBSOLESCENCIA	0.00
2.4	DISMINUCIÓN DEL EXCESO DE PROVISIONES	0.00
2.5	OTROS INGRESOS Y BENEFICIOS VARIOS	461,725.69
2.6	OTROS INGRESOS CONTABLES NO PRESUPUESTARIOS	0.00
	3. Menos ingresos presupuestarios no contables	3,944,691.00
3.1	APROVECHAMIENTOS PATRIMONIALES	0.00
3.2	INGRESOS DERIVADOS DE FINANCIAMIENTOS	3,944,691.00
3.3	OTROS INGRESOS PRESUPUESTARIOS NO CONTABLES	0.00
	4. Ingresos Contables (4 = 1 + 2 - 3)	275,588,056.26

-- 000182

MUNICIPIO DE TEPEACA PUEBLA

CUENTA PÚBLICA 2019

CONCILIACIÓN

Al 31 de Diciembre de 2019

(Cifras en pesos)

CONCILIACIÓN ENTRE LOS EGRESOS PRESUPUESTARIOS Y LOS GASTOS CONTABLES:

	1. Total de egresos presupuestarios	276,411,011.33
	2. Menos egresos presupuestarios no contables	155,231,645.41
2.1	MATERIAS PRIMAS Y MATERIALES DE PRODUCCIÓN Y COMERCIALIZACIÓN	0.00
2.2	MATERIALES Y SUMINISTROS	0.00
2.3	MOBILIARIO Y EQUIPO DE ADMINISTRACIÓN	623,089.43
2.4	MOBILIARIO Y EQUIPO EDUCACIONAL Y RECREATIVO	14,152.00
2.5	EQUIPO E INSTRUMENTAL MÉDICO Y DE LABORATORIO	0.00
2.6	VEHÍCULOS Y EQUIPO DE TRANSPORTE	35,000.00
2.7	EQUIPO DE DEFENSA Y SEGURIDAD	1,024,169.80
2.8	MAQUINARIA, OTROS EQUIPOS Y HERRAMIENTAS	1,252,644.14
2.9	ACTIVOS BIOLÓGICOS	0.00
2.10	BIENES INMUEBLES	1,300,000.00
2.11	ACTIVOS INTANGIBLES	162,931.28
2.12	OBRA PÚBLICA EN BIENES DE DOMINIO PÚBLICO	150,819,658.76
2.13	OBRA PÚBLICA	0.00
2.14	ACCIONES Y PARTICIPACIONES DE CAPITAL	0.00
2.15	COMPRA DE TÍTULOS Y VALORES	0.00
2.16	CONCESIÓN DE PRÉSTAMOS	0.00
2.17	INVERSIONES EN FIDEICOMISOS, MANDATOS Y OTROS ANÁLOGOS	0.00
2.18	PROVISIONES PARA CONTINGENCIAS Y OTRAS EROGACIONES ESPECIALES	0.00
2.19	AMORTIZACIÓN DE LA DEUDA PÚBLICA	0.00
2.20	ADEUDOS DE EJERCICIOS FISCALES ANTERIORES (ADEFAS)	0.00
2.21	OTROS EGRESOS PRESUPUESTARIOS NO CONTABLES	0.00
	3. Más gastos contables no presupuestarios	104,197,200.68
3.1	ESTIMACIONES, DEPRECIACIONES, DETERIOROS, OBSOLESCENCIAS Y AMORTIZACIONES	0.00
3.2	PROVISIONES	0.00
3.3	DISMINUCIONES DE INVENTARIOS	0.00
3.4	AUMENTO POR INSUFICIENCIA DE ESTIMACIONES POR PÉRDIDA O DETERIORO U OBSOLESCENCIA	0.00
3.5	AUMENTO POR INSUFICIENCIA DE PROVISIONES	0.00
3.6	OTROS GASTOS	0.00
3.7	OTROS GASTOS CONTABLES NO PRESUPUESTARIOS	104,197,200.68
	4. Total de Gastos Contables (4 = 1 - 2 + 3)	225,376,566.60

000133

MUNICIPIO DE TEPEACA PUEBLA

CUENTA PÚBLICA 2019

CONCILIACIÓN

Al 31 de Diciembre de 2019

(Cifras en pesos)

Bajo protesta de decir verdad declaramos que los Estados Financieros y sus notas, son verdaderamente correctos y son responsabilidad del emisor.



SERGIO SANCHEZ PEREGRINA
PRESIDENTE MUNICIPAL CONSTITUCIONAL

**PRESIDENCIA MUNICIPAL
TEPEACA, PUEBLA.
2018-2021**



HUGO INOENCIO BAEZ SANCHEZ
TESORERO MUNICIPAL

**TESORERIA MUNICIPAL
TEPEACA, PUEBLA.
2018 - 2021**

MUNICIPIO DE TEPEACA PUEBLA

CUENTA PÚBLICA 2019
NOTAS DE MEMORIA
Al 31 de Diciembre de 2019
(Cifras en pesos)

MEM-01 CUENTAS DE	ORDEN CONTABLES:				
Cuenta	Nombre de la Cuenta	Saldo Inicial	Cargo	Abono	Saldo Final
7	CUENTAS DE ORDEN CONTABLES	0.00	30,011,244.34	30,011,244.34	0.00
7.1	VALORES	0.00	0.00	0.00	0.00
7.1.1	VALORES EN CUSTODIA	0.00	0.00	0.00	0.00
7.1.2	CUSTODIA DE VALORES	0.00	0.00	0.00	0.00
7.1.3	INSTRUMENTOS DE CRÉDITO PRESTADOS A FORMADORES DE MERCADO	0.00	0.00	0.00	0.00
7.1.4	PRÉSTAMO DE INSTRUMENTOS DE CRÉDITO A FORMADORES DE MERCADO Y SU GARANTÍA	0.00	0.00	0.00	0.00
7.1.5	INSTRUMENTOS DE CRÉDITO RECIBIDOS EN GARANTÍA DE LOS FORMADORES DE MERCADO	0.00	0.00	0.00	0.00
7.1.6	GARANTÍA DE CRÉDITOS RECIBIDOS DE LOS FORMADORES DE MERCADO	0.00	0.00	0.00	0.00
7.2	EMISIÓN DE OBLIGACIONES	0.00	0.00	0.00	0.00
7.2.1	AUTORIZACIÓN PARA LA EMISIÓN DE BONOS, TÍTULOS Y VALORES DE LA DEUDA PÚBLICA INTERNA	0.00	0.00	0.00	0.00
7.2.2	AUTORIZACIÓN PARA LA EMISIÓN DE BONOS, TÍTULOS Y VALORES DE LA DEUDA PÚBLICA EXTERNA	0.00	0.00	0.00	0.00
7.2.3	EMISIONES AUTORIZADAS DE LA DEUDA PÚBLICA INTERNA Y EXTERNA	0.00	0.00	0.00	0.00
7.2.4	SUSCRIPCIÓN DE CONTRATOS DE PRÉSTAMOS Y OTRAS OBLIGACIONES DE LA DEUDA PÚBLICA INTERNA	0.00	0.00	0.00	0.00
7.2.5	SUSCRIPCIÓN DE CONTRATOS DE PRÉSTAMOS Y OTRAS OBLIGACIONES DE LA DEUDA PÚBLICA EXTERNA	0.00	0.00	0.00	0.00
7.2.6	CONTRATOS DE PRÉSTAMOS Y OTRAS OBLIGACIONES DE LA DEUDA PÚBLICA INTERNA Y EXTERNA	0.00	0.00	0.00	0.00
7.3	AVALES Y GARANTÍAS	0.00	0.00	0.00	0.00
7.3.1	AVALES AUTORIZADOS	0.00	0.00	0.00	0.00
7.3.2	AVALES FIRMADOS	0.00	0.00	0.00	0.00
7.3.3	FIANZAS Y GARANTÍAS RECIBIDAS POR DEUDAS A COBRAR	0.00	0.00	0.00	0.00
7.3.4	FIANZAS Y GARANTÍAS RECIBIDAS	0.00	0.00	0.00	0.00
7.3.5	FIANZAS OTORGADAS PARA RESPALDAR OBLIGACIONES NO FISCALES DEL GOBIERNO	0.00	0.00	0.00	0.00
7.3.6	FIANZAS OTORGADAS DEL GOBIERNO PARA RESPALDAR OBLIGACIONES NO FISCALES	0.00	0.00	0.00	0.00
7.4	JUICIOS	0.00	0.00	0.00	0.00
7.4.1	DEMANDAS JUDICIALES EN PROCESO DE RESOLUCIÓN	0.00	0.00	0.00	0.00
7.4.2	RESOLUCIÓN DE DEMANDAS EN PROCESO JUDICIAL	0.00	0.00	0.00	0.00
7.5	INVERSIÓN MEDIANTE PROYECTOS PARA PRESTACIÓN DE SERVICIOS (PPS) Y SIMILARES	0.00	0.00	0.00	0.00
7.5.1	CONTRATOS PARA INVERSIÓN MEDIANTE PROYECTOS PARA PRESTACIÓN DE SERVICIOS (PPS) Y SIMILARES	0.00	0.00	0.00	0.00
7.5.2	INVERSIÓN PÚBLICA CONTRATADA MEDIANTE PROYECTOS PARA PRESTACIÓN DE SERVICIOS (PPS) Y SIMILARES	0.00	0.00	0.00	0.00
7.6	BIENES EN CONCESIONADOS O EN COMODATO	0.00	0.00	0.00	0.00
7.6.1	BIENES BAJO CONTRATO EN CONCESIÓN	0.00	0.00	0.00	0.00
7.6.2	CONTRATO DE CONCESIÓN POR BIENES	0.00	0.00	0.00	0.00

000135

MUNICIPIO DE TEPEACA PUEBLA

CUENTA PÚBLICA 2019
NOTAS DE MEMORIA
Al 31 de Diciembre de 2019
(Cifras en pesos)

7.6.3	BIENES BAJO CONTRATO EN COMODATO	0.00	0.00	0.00	0.00
7.6.4	CONTRATO DE COMODATO POR BIENES	0.00	0.00	0.00	0.00
7.7	OTRAS CUENTAS DE ORDEN	0.00	30,011,244.34	30,011,244.34	0.00
7.7.1	OTRAS CUENTAS DE ORDEN	0.00	30,011,244.34	30,011,244.34	0.00
7.X	BIENES ARQUEOLÓGICOS, ARTÍSTICOS E HISTÓRICOS	0.00	0.00	0.00	0.00
7.X.1	BIENES ARQUEOLÓGICOS EN CUSTODIA	0.00	0.00	0.00	0.00
7.X.2	CUSTODIA DE BIENES ARQUEOLÓGICOS	0.00	0.00	0.00	0.00
7.X.3	BIENES ARTÍSTICOS EN CUSTODIA	0.00	0.00	0.00	0.00
7.X.4	CUSTODIA DE BIENES ARTÍSTICOS	0.00	0.00	0.00	0.00
7.X.5	BIENES HISTÓRICOS EN CUSTODIA	0.00	0.00	0.00	0.00
7.X.6	CUSTODIA DE BIENES HISTÓRICOS	0.00	0.00	0.00	0.00

MEM-02 CUENTAS DE ORDEN PRESUPUESTARIAS:
Cuenta Nombre de la Cuenta

		Saldo Inicial	Cargo	Abono	Saldo Final
8	CUENTAS DE ORDEN PRESUPUESTARIAS	0.00	3,090,586,782.78	3,090,586,782.78	0.00
8.1	LEY DE INGRESOS	0.00	918,416,503.61	918,416,503.61	0.00
8.1.1	LEY DE INGRESOS ESTIMADA	0.00	198,241,939.10	0.00	198,241,939.10
8.1.2	LEY DE INGRESOS POR EJECUTAR	0.00	324,896,707.52	324,896,707.52	0.00
8.1.3	MODIFICACIONES A LA LEY DE INGRESOS ESTIMADA	0.00	126,654,768.42	46,006,768.80	80,647,999.62
8.1.4	LEY DE INGRESOS DEVENGADA	0.00	268,623,088.57	278,889,938.72	10,266,850.15
8.1.5	LEY DE INGRESOS RECAUDADA	0.00	0.00	268,623,088.57	268,623,088.57
8.2	PRESUPUESTO DE EGRESOS	0.00	2,172,170,279.17	2,172,170,279.17	0.00
8.2.1	PRESUPUESTO DE EGRESOS APROBADO	0.00	0.00	220,315,942.12	220,315,942.12
8.2.2	PRESUPUESTO DE EGRESOS POR EJERCER	0.00	673,247,095.72	684,549,096.95	-11,302,001.23
8.2.3	MODIFICACIONES AL PRESUPUESTO DE EGRESOS APROBADO	0.00	396,802,444.39	452,897,513.60	56,095,069.21
8.2.4	PRESUPUESTO DE EGRESOS COMPROMETIDO	0.00	287,949,413.54	276,547,412.31	11,302,001.23
8.2.5	PRESUPUESTO DE EGRESOS DEVENGADO	0.00	276,513,772.31	268,924,462.12	7,589,310.19
8.2.6	PRESUPUESTO DE EGRESOS EJERCIDO	0.00	268,835,621.14	268,921,932.07	-86,310.93
8.2.7	PRESUPUESTO DE EGRESOS PAGADO	0.00	268,921,932.07	13,920.00	268,908,012.07

Bajo protesta de decir verdad, declaramos que los Estados Financieros y sus notas, son fehacientemente correctos y son responsabilidad del emisor.

SERGIO PEREGRINA
PRESIDENTE INSTITUCIONAL

HUGO MOSES BAEZ SANCHEZ
PRESIDENTE MUNICIPAL

PRESIDENCIA MUNICIPAL
TEPEACA, PUEBLA.
2018-2021

ESTADOS UNIDOS MEXICANOS
PRESIDENCIA MUNICIPAL
TEPEACA, PUEBLA.
2018 - 2021

000136